

# СОВЁНОК

Библиотечная газета для детей младшего и среднего  
школьного возраста

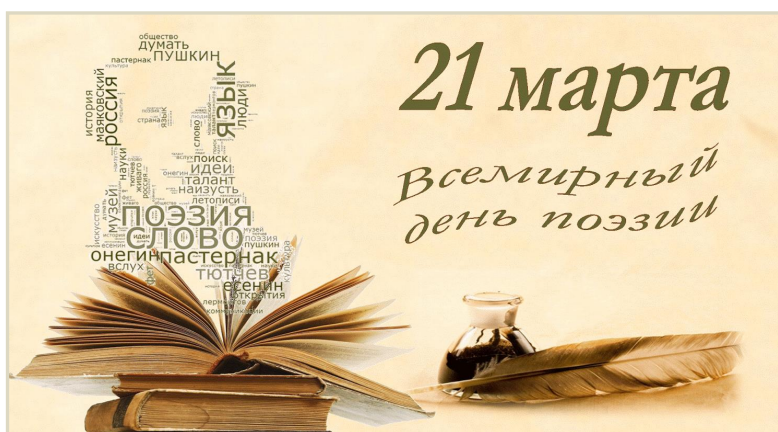



в номере:

6+

Март 2023 г.

- 8 марта – Международный женский день (стр.2)
- 21 марта – Всемирный день поэзии (стр.3)
- Православная страничка (стр.4)
- Праздники и будни в детской библиотеке (стр.5-7)
- Экологический урок Совёнка (стр. 8)
- Готовим сами, готовим с мамой! (стр.9)
- Мастерим своими руками (стр.10-11)
- Объявления (стр.12)



# «Как празднуют 8 Марта в разных странах мира»



По всему миру уже традиционно отмечают **Международный женский день 8 Марта**. Это любимый праздник для всех женщин. Мужчины в этот день поздравляют своих самых родных мам, жен и дочерей. Предлагаем узнать, как принято праздновать женский день в разных странах.

**Россия.** В нашей стране 8 Марта отмечается как праздник мам, бабушек, сестер и вообще всех женщин. Мужчины, независимо от того, сколько им лет — шесть или шестьдесят, — втайне готовят подарки женам, матерям, сестрам, дочерям, а также особенно внимательны в этот день ко всем женщинам. И все это потому, что 8 Марта — это Международный женский день.

**Болгария.** На улицах столицы Болгарии Софии обычный рабочий день.

В Болгарии, конечно, празднуют 8 Марта. Но нельзя сказать, что это какой-то культ или обязательное мероприятие. Здесь на праздник не выделяют выходной, поэтому женщины идут на работу.

У мужчин же есть возможность поздравить своих коллег в сам праздник. Обычно, в офисах, под конец рабочего дня накрывают праздничные столы и поздравляют «прекрасных» сотрудниц.

**Япония** не отмечает День равноправия, но весь март посвящен в этой стране женщинам. Например, 3 марта проводится традиционный Праздник кукол. Наряженные девочки готовят сладости, проводят кукольные выставки и получают подарки.

**Китай.** 8 марта в Китае мало чем отличается от прочих будней.

Тут женский день и не празднуют. Получают поздравления только пожилые революционерки, которые с тех времен привыкли к 8 марта. Молодые же люди могут даже и не знать о такой традиции.

Также в Китае не принято дарить срезанные цветы. Поэтому здесь вы вряд ли увидите множество рядов с живыми цветами. Покупают их только иностранцы, в основном, россияне.

**Куба.** На Кубе 8 марта настоящий праздник.

Здесь чтят традиции и помнят, что революция напрямую связана с женщинами. Именно поэтому празднования тут проводят в революционном духе.

**Италия.** В Италии 8 марта это день мимозы.

В Италии однозначно отмечают праздник весны и всех девушек. Несменным символом в этой стране является мимоза. Из года в год мужчины дарят именно этот цветок своим половинкам.

Выходным он не является. Но это далеко не все странности 8-го марта. Женщины редко проводят время со своими возлюбленными. Чаще всего они собираются вечером шумными компаниями и идут развлекаться: заказывают столики в местных ресторанах.

Есть девушки, которые проводят праздник со своими вторыми половинками. В таком случае они остаются дома и накрывают торжественный стол.


# 21 марта - Всемирный день поэзии

Всемирный день поэзии ежегодно отмечается 21 марта в День весеннего равноденствия. Как природа весной пробуждается ото сна, так и поэзия пробуждает в нас новые эмоции и грани души...

В этот день вспоминаем классику и любимых поэтов. Почитайте вместе с родителями сказки в стихах Александра Сергеевича Пушкина, Михаила Юрьевича Лермонтова, Агнии Барто, Самуила Яковлевича Маршака, Виталия Бианки.

Стихи отличаются от обычного текста тем, что слова в конце стихотворных строк рифмуются, то есть звучат для нашего слуха похоже или совсем одинаково. Они образуют рифму.

**Я люблю свою машину,  
Заменю на ней я шину.**



Здесь рифму образуют слова МАШИНУ – ШИНУ.

Подбирать рифму – это первое, что надо уметь, чтобы писать стихи. Попробуйте и вы подобрать окончания стихотворных строк.



ЖИ

СУ

Растёт в лесу мали ,

Растёт в саду кали .

ОК

Увидел жук в густом ле

Полосатую о .

ША

НА

Прячутся в траве у ,

Из норки вылезли е .

Красива крыша шала !

Сложен он из камы .



## Знаешь ли ты, что такое иконостас?

Иконостас — это центральная часть внутреннего убранства храма. Сверкающий золотом и красками, устремлённый ввысь, иконостас создаёт в храме атмосферу праздника. Назначение иконостаса — разделять алтарь и остальную часть храма.

В алтарь ведут три двери: посередине — царские врата, слева от них — северные врата, а справа — южные, или дьяконские врата. Через царские врата могут проходить только священнослужители. Название врат происходит от того, что во время богослужения через них входит в алтарь невидимый Царь — Иисус Христос.

На иконостасе размещается несколько рядов икон. На самом верху иконостаса находится изображение распятия. Иконостас обычно украшается деревянной резьбой и покрывается золотом. Перед каждой иконой висит небольшой светильник — лампада.





## «КРАСОТА РОДНОЙ ПРИРОДЫ»

В детской библиотеке, в рамках экологического клуба «Капелька», прошел поэтический час «Красота родной природы». Дети читали стихи известных поэтов о весенней природе: Ф.Тютчева, А.Фета, А.Плещеева, Е.Баратынского и др.

Библиотекарь провела игры «Порванные строчки», «Стихотворчество», где ребята собирали из строчек стихи, угадывали пропущенные слова, подбирали рифмы к словам.

Завершилось мероприятие просмотром мультфильма «Весенние мелодии».



## «КНИЖНЫЙ ХИТ-ПАРАД»



Читатели детской библиотеки познакомились с книжной выставкой «Книжный хит-парад», посвященной книгам-юбилярам 2023 года. Именинниками этого года стали «Незнайка в Солнечном городе» Н.Н. Носова (65 лет), «Старик Хоттабыч» Л.И. Лагина (85 лет), «Серебрянное копытце» П. Бажова (85 лет), «Мойдодыр» и «Тараканище» К.И. Чуковского (100 лет), «Серая шейка» Д.Н. Мамина-Сибиряка (130 лет), «Повесть временных лет» (910 лет) и другие.

Ребята, приглашаем вас в детскую библиотеку посетить книжную выставку и поздравить любимую книгу с Днем рождения!

## «ДРУГ ДЕТЕЙ – МИХАЛКОВ СЕРГЕЙ»

Сергей Владимирович Михалков – замечательный детский поэт, государственный и общественный деятель, ветеран Великой Отечественной войны, лауреат многочисленных премий, его произведения стали частицей национального самосознания русского народа. Творчество С. Михалкова известно во всем мире, книги переведены на многие языки.

В рамках Единого дня писателя в детской библиотеке прошел поэтический час «Друг детей - Михалков Сергей», посвященный 110-тию со дня рождения Сергея Михалкова. На мероприятии дети познакомились с биографией и творчеством поэта, слушали и самостоятельно читали стихотворения: «Котята», «Прививка», «Чистописание», «Азбука» и др. Ребята показали инсценировку «Как старик корову продавал», играли в игру «Волшебный мешочек», где доставали предметы, а потом называли в каких стихотворениях они встречаются.

В конце мероприятия участники поэтического часа посмотрели мультфильм «Дядя Степа - милиционер».



## Праздники и будни в детской библиотеке

### «ПОЭЗИЯ, КАК ЛУЧИК»



17 марта в детской библиотеке юные читатели приняли участие в поэтической радуге, посвященной 120-летию со дня рождения детской поэтессы Елены Благиной. Дети познакомились с творчеством Елены Александровны, вспомнили любимые стихотворения, отгадывали загадки.

Ребята с удовольствием посмотрели мультфильм «Лиса, заяц и петух», который вышел в 1943 году по сценарию Е. Благиной.

Благодаря стихам Е.А. Благиной, дети учатся ценить и любить красоту родной природы, бережно относиться к окружающему нас миру.

### «ВЕСЁЛЫЕ ФАНТАЗИИ В. МЕДВЕДЕВА»

29 марта читатели 7-10 лет приняли участие в литературной карусели «Весёлые фантазии В. Медведева», посвященной 100-летию со дня рождения детского писателя Валерия Владимировича Медведева. Ребята познакомились с творчеством писателя и его произведениями. Посмотрели мультфильм «Баранкин, будь человеком!».

Вместе с героями произведения Юрием Баранкиным и Костей Малиным, юные читатели узнали, насколько важно быть настоящим человеком – добрым, честным, трудолюбивым и отзывчивым, и как вредно лениться и быть эгоистом. В конце мероприятия ребята поучаствовали в литературной викторине «Баранкин, будь человеком!» по книге Валерия Медведева.



### «НЕ БУДЬ ТОРОПЛИВ, А БУДЬ ТЕРПЕЛИВ»



Сегодня, в рамках Недели детской книги, для читателей детской библиотеки прошел литературный час «Не будь тороплив, а будь терпелив», посвященный 200-летию со дня рождения К.Д. Ушинского.

На мероприятии ребята познакомились с творчеством писателя, послушали отрывки из сказок: «Умей обождать», «Слепая лошадь», «Четыре желания», поучаствовали в интерактивной викторине «Сказочные уроки К.Д. Ушинского». Затем ребята посмотрели мультфильмы, снятые по рассказам «Как рубашка в поле выросла» и «Вареный топор». Рассуждая о поступках героев, дети пришли к выводу, что счастливым бывает только добрый, честный и трудолюбивый человек.

## «ОТКРЫВАЯ КНИГУ, ОТКРЫВАЕМ МИР»

В Красноярском районе дан старт Неделе детской книги!

По традиции, в преддверии весенних школьных каникул, все ребята нашей страны отмечают именины, а виновники этого торжества наши верные друзья – книги. Также это праздник читающих детей и взрослых.

В детской библиотеке «Книжкины именины» открылись литературным праздником «Открывая книгу, открываем мир!». В этом году Неделя детской книги посвящена 80-летию праздника детской книги «НДК-80. История с продолжением».

В гости к ребятам на праздник пришли сказочные герои: Антошка, Веселушка, Красная шапочка, Пеппи Длинныйчулок. Они подготовили для детей озорные конкурсы, веселые викторины.

2023 год объявлен Годом педагога и наставника в России. Профессия учителя очень сложная, она требует от человека много терпения и понимания. Многие писатели и поэты русской литературы были хорошими учителями, они давали знания детям в престижных университетах и в сельских школах. Ведущие праздника познакомили ребят с творчеством выдающихся педагогов и писателей: К.Д. Ушинского, В.А. Сухомлинского, А.С. Макаренко и др.

Праздник продолжился награждением лучших юных читателей и помощников библиотеки по итогам 2022 года. Детям вручили дипломы, книги и сладкие сувениры.

В течении всего праздника юных участников мероприятия радовали детские вокальные коллективы Центра культурного развития района «Карамельки», «Радуга», «Ассорти» и Детской школы искусств «Гармония».

В течении всей Книжкиной недели для читателей пройдут увлекательные тематические мероприятия. Ждем всех друзей книги и чтения в нашей детской библиотеке!





### Кроншнеп – пернатый символ 2023 года



Союз охраны птиц России назвал птицу года — ею стал кроншнеп. Тонкоклювый кроншнеп выбран в качестве эмблемы Союза охраны птиц России на 2023 год.

Эта птица – эндемик России и одна из самых редких птиц в мире. Поэтому выбор кроншнепа птицей года — закономерен. Другая причина выбора – непростая ситуация, которая сложилась в настоящее время для этих птиц. Птица находится под угрозой исчезновения. Всего кроншнепов в России насчитывается пять видов (с залетными видами — 7), и многие их популяции под воздействием антропогенных причин испытывают депрессию.



Тонкоклювый кроншнеп находится на грани вымирания, он занесен в Красную книгу России и Красный список Международного союза охраны природы.

Кроншнепы относятся к подотряду куликов отряда ржанкообразных. Это крупные птицы: большой кроншнеп размером с небольшую курицу. Самый характерный признак всех кроншнепов – длинный, загнутый вниз клюв. Птицы используют его как пинцет, собирая корм – насекомых и других мелких беспозвоночных – в густой траве и по берегам водоемов.



Населяют кроншнепы открытые пространства – луга, верховые болота, участки около водоемов. Гнездо устраивают на земле. В кладке 4 яйца, их окраска оливковая с темными пятнами. Насиживают кладку

оба родителя примерно в течение четырех недель. Птенцы вылупляются зрячими и покрытыми пухом; обсохнув, они покидают гнездо и держатся с родителями до подъема на крыло.

Встретить кроншнепов, например, можно в Государственном природном биосферном заповеднике «Даурский» (Забайкальский край), в Государственном природном заповеднике «Пасвик» (Мурманская область). Птицы эти очень осторожные, а потому близко к ним подойти не удастся. В «Пасвике» кроншнепы обитают на болотах Меникасаари и на реке Паз.





# ЛИМОННОЕ ПЕЧЕНЬЕ

## ТЕБЕ ПОНАДОБЯТСЯ:

520 граммов муки, 200 граммов сливочного масла, 2 яйца, 180 граммов сахара, 1 чайная ложка разрыхлителя, 80 граммов лимонного сока, лимонная цедра с 3 лимонов, щепотка соли, сахарная пудра.



**ПРИЯТНОГО АППЕТИТА!**

**1** Достань масло из холодильника и оставь на час при комнатной температуре. Мягкое сливочное масло взбей с сахаром до пышности. Добавь яйца, лимонный сок и тёртую лимонную цедру. Снова всё перемешай.

**2** Муку смешай с разрыхлителем и солью и всыпь в тесто. Замеси руками.

**3** Тесто заверни в пищевую плёнку или в целлофановый пакет и положи в холодильник на 1 час.

**4** Из охлаждённого теста руками сформируй небольшие одинаковые заготовки. Со всех сторон обваляй их сначала в сахаре, затем в сахарной пудре. Не наоборот!

**5** Выложи получившиеся заготовки на застеленный промасленным пергаментом противень на расстоянии друг от друга.



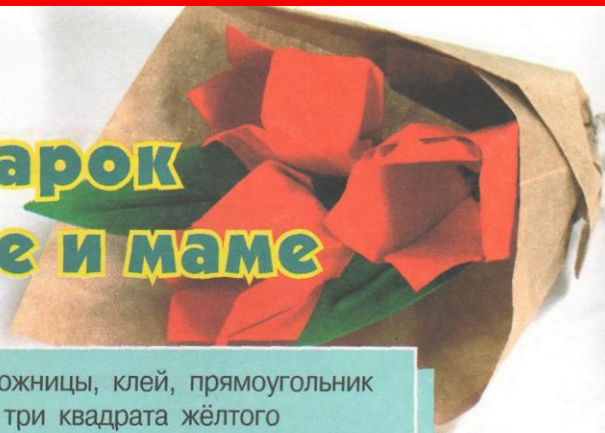
Выпекай печенье в разогретой до 180 градусов духовке примерно 12 минут.



Цедра – это жёлтый слой на кожуре! Надо вымыть лимоны и с помощью тёрки снять жёлтый слой. Затем разрезать лимоны пополам и выдавить сок. Цедру и сок добавь в тесто.

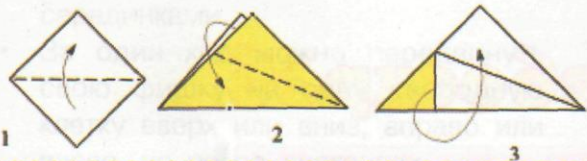


# Подарок бабушке и маме



Для работы надо приготовить: ножницы, клей, прямоугольник из плотной бумаги формата А4, три квадрата жёлтого (красного, розового) цвета размером 8х8 см, из зелёной бумаги – квадрат размером 20х20 см и узкие полоски.

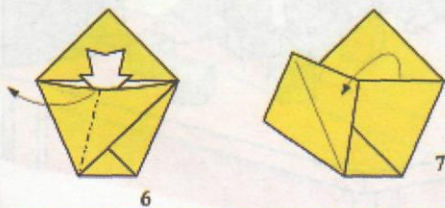
1. Согни маленький квадрат пополам треугольником.
2. Согни первый слой, совмещая одну из верхних сторон с нижней стороной.
3. Разогни.



4. Подними перегнутый угол по линии перегиба до противоположной стороны.
5. Подними другой нижний угол до противоположного угла.



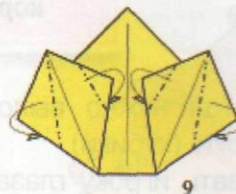
6. Раскрой угол и расплющь «карман».
7. Вытяни угол.



8. Раскрой угол и расплющь «карман».



9. Загни углы от себя, оформляя боковые лепестки.

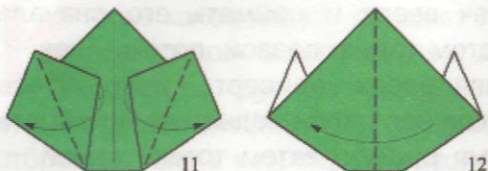


10. Сложи два других цветка, выполняя действия 1–9.



11. Возьми зелёный квадрат и выполни действия 1–8. Затем согни каждый «карман» пополам.

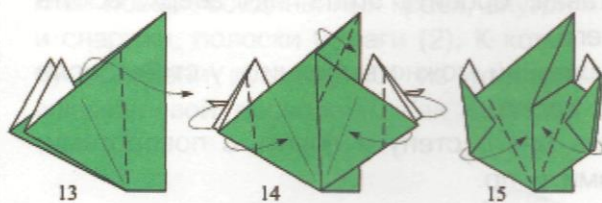
12. Согни деталь пополам.



13. Согни только первую половину детали.


14. Согни углы будущих листьев.

15. Согни, раскрывая боковые листья.



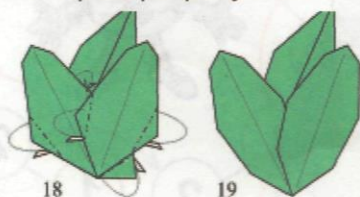
16. Переверни деталь.

17. Согни, вытягивая два слоя бумаги. Переверни деталь.



18. Загни уголки листьев от себя (проверь: их всего пять).

19. Проверь результат.



20. Согни прямоугольник формата А4 пополам, получая основу открытки. Зелёную деталь приклей на основу открытки. Оформи цветочную композицию, приклеивая полоски стебельки и цветки тюльпанов. Готово!

## Объявления



Приглашаем вас посетить мероприятия  
и книжные выставки в апреле:



2 апреля в 12.00 ч. - **«Прочтите это немедленно»**  
акция / к Международному дню детской книги (6+)

4 апреля в 14.00 ч. - **«Вестники радости и весны»**  
акция / к Международному дню птиц (6+)

6 апреля в 14.00 ч. - **«Путешествие Онлайки  
по Всемирной сети»** час полезных советов  
/ в рамках клуба компьютерной грамотности «Компик» (6+)

7 апреля в 14.00 ч. - **«Бережём здоровье с детства»**  
час здоровья / ко Всемирному дню здоровья (6+)

11 апреля в 14.00 ч. - **«Доброта – волшебное лекарство»**  
беседа о доброте по произведениям В.А. Сухомлинского  
/ к 105-летию со д. р. В.А. Сухомлинского (6+)

12 апреля в 14.00 ч. - **«Герои звёздных дорог»**  
космическая прогулка / ко Дню Космонавтики (6+)

14 апреля в 14.00 ч. - **«Светлый праздник Пасхи»**  
игровая программа (6+)

18 апреля в 14.00 ч. - **«Страна, в которой мне хочется жить**  
актуальный разговор  
/ в рамках клуба будущих избирателей «Надежда» (6+)

26 апреля в 14.00 ч. - **«Чудо – штучки своими руками»**  
мастер – класс по лепке из пластилина (6+)

**ЖДЁМ ВАС  
ДЛЯ ЧТЕНИЯ И ОБЩЕНИЯ!**

