

СОВЁНОК

Библиотечная газета для детей младшего и среднего
школьного возраста

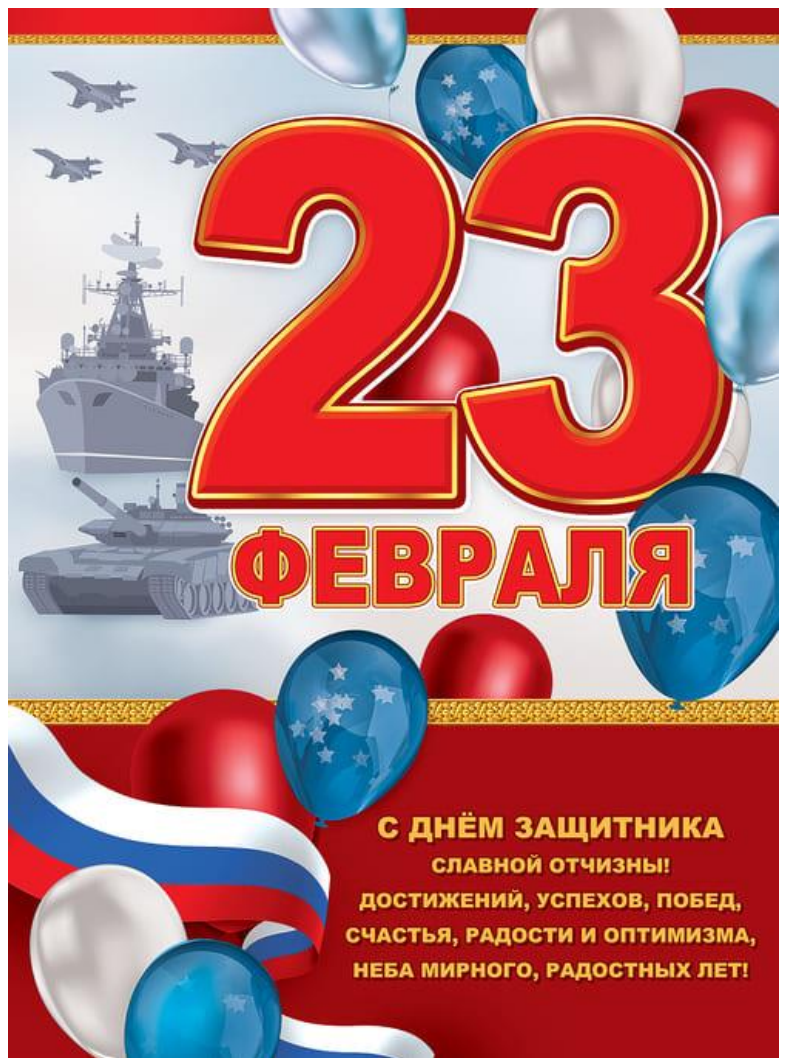


В номере:

6+

Февраль 2024

- День защитника Отечества (стр.2)
- Знакомьтесь, писатель (стр.3)
- Путешествие по Белгородчине (стр.4)
- Юные таланты (стр.5)
- Нескучные новости библиотеки (стр.6-7)
- Калейдоскоп профессий (стр.8-9)
- Экологический урок Совёнка (стр.10)
- Готовим сами, готовим с мамой! (стр.11)
- Развивай-ка! (стр.12)
- Урок рисования (стр.13)
- Объявления (стр.14)



День защитника Отечества

23 февраля наша страна отмечает праздник **День защитника Отечества**. Это важный и торжественный день. Почему он считается таковым? Потому что в этот день мы чествуем защитников Родины, людей, готовых в любой момент отстоять её рубежи.

В этот день мы поздравляем всех, кто защищал Отчизну от врагов, ветеранов войн, тех, кто служил и продолжает служить. Мы поздравляем и мальчишек – будущих защитников Отечества. Именно к ним перейдёт почётная миссия — защищать Родину.

23 февраля традиционно мы поздравляем всех мужчин: коллег по работе, по службе, дедушек, пап, юное поколение, которое встанет на защиту Родины.

Родина-мать – это святое, это наша земля, где мы родились, выросли, где живут дети и взрослые. Здесь трудятся люди, растят хлеб, учатся... Это святой клочок земли. «Родину-мать умеи защищать», «Кто за Родину дерётся, тому и сила двойная даётся».

В наши дни **праздник 23 февраля имеет название – День защитника Отечества**. Но именовался так он не всегда. **Предлагаем вспомнить его предыдущие названия:**

- День Красной Армии и Флота;
- День Советской Армии и Военно-Морского Флота.

В настоящее время в соответствии с Федеральным законом Российской Федерации (1995 год), праздник именуется как «День защитника Отечества».

Накануне и в праздничный день, 23 февраля принято посещать памятные места, места былых сражений, слушать рассказы ветеранов, чтить память тех, кто сложил свою голову, защищая Отечество.

Есть такая профессия – защищать Родину. «Военному делу учиться всегда пригодится», «Смелый боец — в ученье и в бою молодец». На тех, кто в данный момент защищает рубежи нашей Родины, лежит особая ответственность. Именно эти люди сейчас охраняют покой, мир на земле.



«Баснописец на все времена»



13 февраля – 255 лет со дня рождения русского писателя и драматурга **Ивана Андреевича Крылова** (1769–1844), автора знаменитых басен «Ворона и Лисица», «Квартет», «Стрекоза и Муравей» и других.

В течении жизни Иван Андреевич много путешествовал по России, изучал нравы и быт народа. Именно в таких поездках рождались новые сюжеты для басен. Будущий писатель с удовольствием посещал различные народные гулянья и развлечения, сам нередко принимал участие в уличных боях. Среди простого люда он черпал перлы народной мудрости и искрометного мужицкого юмора, ёмкие просторечные выражения, которые со временем легли в основу его известных басен. Писать басни Крылов начал в 37 лет.

Всего за свою жизнь Иван Андреевич написал 236 басен, собранных в девять прижизненных сборников, которые выходили с 1809 по 1843 гг.

В ряду выдающихся русских поэтов Крылов занимает особое место. Его поэзия – неиссякаемый источник нравственного здоровья. В историю русской литературы Иван Андреевич Крылов вошёл, прежде всего, как гениальный баснописец. Именно в басне сошлись все грани таланта Крылова, открылось его редкое поэтическое мастерство. Он стремился создавать интересные, увлекательные сюжеты, яркие образы, в которых раскрывается главная задача басни — поучение.

Яркий талант Крылова сказался в самых разнообразных жанрах литературы. Крылова мы знаем в основном как баснописца, хотя свой путь в литературе он начал как драматург. Им написано 13 пьес, которые были поставлены в театре и публиковались в печати.

Басни Ивана Крылова переплетаются с миром русских пословиц и поговорок. С их помощью в наш язык пришло много крылатых выражений, со временем тоже превратившихся в пословицы:

А ларчик просто открывался.

А Васька слушает да ест.

А вы, друзья, как ни садитесь - всё в музыканты не годитесь.

Беда, коль пироги начнет печь сапожник, а сапоги тачать пирожник.

Слона-то я и не приметил.

Хоть видит око, да зуб неймет.

Басни Крылова не утратили своей актуальности и сегодня. Они переведены на более чем 50 иностранных языков.



Самые интересные и красивые места.

Белгородская область гостеприимна и многолика. Здесь процветает сельский туризм. Радуют глаз бескрайние степи и луга, богатые плодородные почвы, изобилие солнца и разнообразие флоры и фауны. Любителям этнотуризма придется по душе посещение музейных комплексов под открытым небом, воссоздающих традиционный быт и промыслы русских крестьян прошлых столетий. А поклонникам промышленного туризма будет любопытно увидеть Лебединский карьер – самый большой в мире по добыче железной руды.

Белгородчина имеет славную военную историю. Наиболее известные ее музеи и памятники посвящены легендарному танковому сражению – самому значимому в ходе Курской битвы. Также Белгородская земля знаменита древними православными храмами и монастырями, в том числе и подземными, расположенными в меловых пещерах.

Музей-заповедник «Прохоровское поле»

В 1943 году здесь произошло масштабное танковое сражение, сыгравшее важную роль в победе нашей армии на Курской дуге. На этом месте открыт военный музей, размещена монументальная композиция на тему сражения, построен храм, на стенах которого высечены имена погибших солдат.

Символ заповедника – белокаменная звонница с огромным колоколом, трехкратные удары которого каждый час напоминают о подвигах на трех ратных полях: Куликово, Бородино, Прохоровка.

Адрес: Белгородская обл., Прохоровский р-н, пос. Прохоровка.





«Наш папулечка»

В слове папа много труда,
Жизнь папы, не так уж проста:

Надо все везде успеть
И семью теплом согреть.

Наш папулечка, отец,
Во всех сферах молодец!
Суп сготовит без проблем,
Не сравнить его ни с кем.
С нами в шахматы сыграет,
Книжку на ночь прочитает,

Подбодрит и объяснит,
И на сон благословит.
На рыбалку и в поход
Ходим с папой каждый год.

И домашние дела
Он уладит без труда.

Капля строгости, ни грамма волнения,
У папы всегда хватает терпенья.

Мы принимаем его наставленья.

Лови папочка от нас поздравления:
Пусть Ангел Хранитель твой будет с тобой,
И пусть будет легким путь твой земной,
Мы тебя любим всей нашей семьей,
Ты - наш защитник, ты - наш герой!

*Анна Брунза, ученица
Теребренской школы
Краснояржского района*

«СЕМЕЙНАЯ КНИГА»



2 февраля, в рамках торжественного открытия Года семьи в России, на территории Краснояружского района состоялся фестиваль – праздник «Семья в прямом эфире».

В нашей библиотеке прошла встреча в кругу читающих семей «Семейная книга». Каждая семья представила свою любимую книгу, которая когда-то была любимой книгой родителей, а теперь стала частью счастливого детства детей. Дети вместе с родителями участвовали в сказочных викторинах и конкурсах. По многим сказкам и рас-

сказкам были сняты советские мультфильмы. С большим удовольствием наши участники проверили себя в киноквизе «Угадай советский мультфильм по песне». Прослушав отрывки из песен, семьи старались отгадать название мультфильма и его героев.

К мероприятию была оформлена книжная выставка «Чтение – дело семейное», где были представлены книги, которые помогут родителям и детям с пользой провести свои вечера за чтением. По итогам встречи все семьи были награждены дипломами и сладкими сувенирами

«ДАРИТЕ КНИГИ С ЛЮБОВЬЮ»

Сегодня глава администрации Краснояружского района Миськов Андрей Егорович вместе с представителями Министерства обороны РФ и Благодичным Краснояружского округа Сергеем Сунденко посетили нашу библиотеку и приняли участие в **Восьмой общероссийской акции «Дарите книги с любовью»**.

Гости передали в районную библиотеку издания военно-патриотической тематики и географические атласы. Уникальные книги с архивными материалами о подвигах советского народа в годы Великой Отечественной войны, об истории вооруженных сил нашей страны и величии российской армии обязательно найдут отклик у краснояружских читателей.

Также учреждению подарили детские и классические издания, современную прозу, серию книг для школьного чтения, патриотическую литературу и другое.

Коллектив библиотеки выражает благодарность нашим почетным гостям за подаренную литературу, а также за участие в этой доброй традиции, посвящённой любви к чтению и книгам.



«ГОВОРИМ ПРАВИЛЬНО»



Международный день родного языка отмечается 21 февраля.

В детской библиотеке для учеников 3 класса Краснояружской СОШ №2 прошел **интеллектуальный квиз «Говорим правильно»**. На мероприятии дети познакомились с интересными фактами о русском языке, участвовали в играх «Буква заблудилась», «Поставь правильно ударение», «Синонимы и антонимы». Ребята показали свои способности, сообразительность в знании русского языка и сделали вывод, что необходимо как можно больше читать книг, чтобы красиво и правильно говорить.

Нескучные новости библиотеки


«НУЖЕН ВСЕМ, СПОРУ НЕТ, БЕЗОПАСНЫЙ ИНТЕРНЕТ»

6 февраля, с целью знакомства подростков с правилами ответственного и безопасного поведения в современной информационной среде, в модельной библиотеке-филиале №2 с. Вязовое для читателей 12-14 лет прошел **урок информационной грамотности «Нужен всем, спору нет, безопасный Интернет»**.

В ходе мероприятия вместе со школьниками обсудили положительные и отрицательные стороны Интернета, повторили правила сетевого этикета, разобрали виды интернет-угроз. Затем участники мероприятия посмотрели видео ролик, знакомящий с основными правилами безопасного Интернета. В закреплении материала ребята приняли участие в викторине «Дети в Интернете».



«МЫ ОТ РОДИНЫ В ДАЛИ СВОЙ ДОЛГ НЕЛЕГКИЙ ИСПОЛНЯЛИ»



15 февраля 2024 года отмечается 35-ая годовщина со Дня вывода советских войск из Афганистана.

К этому памятного дню в Сергиевской библиотеке-филиале №8 прошла **беседа «Мы от Родины в дали свой долг нелегкий исполняли»**. Художественный руководитель Сергиевского СДК Е.Г. Гордеева и заведующая библиотекой С.В. Сочнева рассказали ребятам о существенной роли Афганской войны в истории нашей Родины.

«ЭХО АФГАНСКИХ ГОР»

15 февраля в модельной библиотеке-филиале №5 с. Илек-Пеньковка состоялась **тематическая акция «Эхо афганских гор»**, посвящённая Дню памяти воинов-интернационалистов. В ходе проведения акции участники узнали краткую историческую справку о боевых действиях, проводимых в Афганистане, Чечне и других горячих точках. Также ребятам были вручены буклеты и листовки с информацией о том, какой вклад внесли наши земляки в защиту мирной жизни в других странах.

Продолжением мероприятия стал обзор книжной выставки «Только он не вернулся из боя».

В завершении встречи почтили светлую память минутой молчания всех погибших в этих войнах.



Куда пойти учиться ребятам после 9 класса



В 2024 году всё ещё популярны IT-направления, но не отстают и рабочие специальности: сварщики, строители, рабочие могут зарабатывать не меньше профессионалов с вышками. Посмотрим, куда пойти учиться после 9 класса юноше, и из каких профессий можно выбирать.

Список профессий после 9 класса для парней



1. Экономические

Лидирующая специальность — бухгалтер. Он ведёт документацию компании, рассчитывает зарплату, занимается налоговой отчётностью. Хотя профессию чаще выбирают девушки. Зато парням подойдет работа менеджером по логистике и в сфере электронной коммерции.

2. Технические

Сварщик выплавляет материалы и соединяет части конструкций без крепежей, а механиков можно встретить в авиации, железнодорожном строительстве, на промышленных предприятиях и на флоте.

В ссузах готовят спецов, которые заняты в инженерных системах, строительстве, а также токарей, слесарей, водителей, сборщиков, электрогазосварщиков. Не забудем монтажников, реставраторов, маляров, фрезеровщиков, крановщиков, бурильщиков.



3. В сфере медицины

Медбратья помогают на операциях, ухаживают за больными. При желании можно продолжить обучение в высшем учебном заведении и получить квалификацию врача.

К медицинским специальностям также отнесем кинолога, массажиста, ветеринарного фельдшера.

Ещё одна популярная профессия — фармацевт, который исследует и продаёт лекарства, знает состав препаратов и общается с покупателями. Но чаще всего на фармацевта учатся девушки.

Лаборанты и химики связаны с биологией и химией, но без них не просуществует ни одна отрасль народного хозяйства. Для аграрного сектора также готовят почвоведов, агрохимиков, птицеводов, рыбоводов и т.д.

4. В сфере IT-технологий

Список специальностей обширный — тестировщики, разработчики, верстальщики. Например, системный администратор контролирует работу оборудования и отвечает за компьютерные сети. Основная задача спеца по кибербезопасности — защищать систему от взломов, искать уязвимости. Не забудем программистов, которые остаются в лидерах по топ-зарплатам.



5. Творческие

К таковым отнесём поваров, швей, кондитеров, технологов-конструкторов, графических дизайнеров.

Отдельно упомянем спасателей, матросов и военнослужащих. Их также готовят в ссузах.

Специальность получают на базе средних специальных учебных заведений (сокращенно — ссуз). Это колледжи, техникумы и училища — разницы в обучении между ними практически нет.



Многие люди считают, что в техникумы и колледжи поступают троечники. Это не так! База ссузов стала лучше, они ориентируются на международные стандарты качества и готовят хороших специалистов.

В списке профессий для парней после 9 класса выбор разнообразный: от сварщиков до поваров, от айтишников до спасателей.

Территория России так велика, что, путешествуя по стране, можно убедиться, насколько разнообразен мир её растений. В своей книге «Целебный дар деревьев» писатель-натуралист Юрий Андреевич Новиков рассказывает о чудодейственных свойствах самых обыкновенных трав, кустарников и деревьев.

Кедр сибирский

Кто не знаком с кедровыми орешками – вкусным и полезным лакомством! Ядра орехов содержат витамины А, Е, В, Д, необходимые для организма микроэлементы: кобальт, марганец, цинк, медь. Но особенно много в них белка, а еще больше – масла, до 60 процентов.

Из кедровых орехов можно приготовить питательное и целебное молочко. Для этого в деревянной ступе деревянным пестиком растирают очищенные от скорлупы орехи, затем подливают воду и снова растирают. Полученную кашичу разливают в горшки и ставят в печь или в духовку, доводят до лёгкого кипения. После этого вливают в бутылки или в банки, закупоривают. Такое молочко и вкусно, и питательно, и полезно.

Скорлупа орехов тоже применяется в народной медицине. Её настой используют против отложения солей, варикозного расширения вен, геморроя. Полезна и хвоя. Она выделяет в окружающий воздух эфирные масла, фитонциды, – вещества, обладающие бактерицидными свойствами.



Исключительную ценность представляет собой и кедровая живица – смола. Знают сибиряки, знают многие охотники и путешественники, как выручает она, если случится ожог, ссадина или порез. Бывало, в пути, если даже и нет под рукой никаких медикаментов, поступишь очень просто. Срежешь с дерева кончиком ножа свежий натёк смолы, наложишь её на рану, прикроешь сверху небольшим пучком мха и завяжешь тем, что есть под рукой. Коли нет бинта, не беда – можно обмотать, закрепить

повязку длинным стеблем осоки. Помню, заживало всё быстро, никаких осложнений. А бывалые люди говорили, что во времена

войны в полевых госпиталях

врачи успешно

применяли

кедровую жи-

вицу при лечении

ожогов и ран,

спасая людей от

проникающей ин-

фекции и останавли-

вающие процессы. Да

и в качестве жвачки полезно использо-

вать застывшие натёки кедровой смолы. Дезинфицирует полость рта, помогает

избавиться от простудной хвори и нер-

вы успокаивает.

Торт «3 стакана»

Готовится без миксера,
легкий и удачный рецепт.
Стакан 200 граммовый

Ингредиенты:

Мука 1 стакан
Сахар 1 стакан
Кефир 1 стакан
Яйца 2 шт
Какао 2 ст ложки
Масло растительное 40 мл
Ванилин
Сода 0,5 ч ложки

Диаметр формы 20 см

Для крема:

Варенная сгущёнка 380 гр (это 1 банка)
Сметана 250 гр (25 %)

Приготовление:

Яйца с сахаром перемешиваем венчиком. Наливаем кефир, ванилин, соду, растительное масло, перемешиваем и добавляем муку и какао. Тесто перемешиваем до однородной массы. Затем готовое тесто переливаем в форму для запекания и отправляем в разогретую до 170 градусов духовку на 40 минут. Готовый бисквит разрезаем на три части, а из небольшой верхушки делаем крошку.

Пока остывает бисквит, **готовим крем.**

Соединяем вареную сгущёнку и сметану, перемешиваем венчиком и крем у нас готов. Торт смазываем кремом. Готовый торт оставляем пропитаться в прохладном месте на несколько часов.



Приятного чаепития!

23 февраля - праздник День защитника Отечества. В этот день мы поздравляем всех, кто защищал Отчизну от врагов, ветеранов войн, тех, кто служил и служит. Поздравляем всех мужчин: дедушек, пап, мальчишек - будущих защитников Отечества. Посвящаем празднику нашу викторину.

Викторина ко Дню защитника

Ответь на вопросы:




1. Солдат, охраняющий границы Родины.
2. Бывает сторожевая, походная, пограничная.
3. Солдатское пальто.
4. Кусок ткани, используемый в сапогах вместо носка.
5. Головной убор былинного богатыря.
6. Печь для приготовления пищи солдатам в походе.
7. Место, где можно пострелять по мишеням.
8. Тяжелая боевая машина (из четырёх букв).
9. Торжественный смотр войск.



Продолжи пословицу:

- Плох тот солдат, который не мечтает... _____
- Один в поле – не... _____
- Смелость города... _____
- Смелого пуля боится... _____
- Честь солдата береги... _____
- Русский солдат не знает... _____
- Русскую заповедь знай – в бою... _____
- Не страшна врагов нам туча, если армия... _____

Отгадай ребусы, в которых «спрятаны» слова на военную тему.






Зимний пейзаж

Материалы:

- бумага белая,
- гуашь,
- кисть,
- вода.



Эта картина написана холодными оттенками – голубыми, сиреневыми, зеленоватыми, бледно лимонными. Все краски смешаны с белым.

1. Наметь линию горизонта, изогнутую дорогу и стволы берёз, уходящих за верхний край картины (1).

2. Разведи голубой оттенок (синий + белый), и покрась лес на горизонте, тень под стволами, дорогу (2).



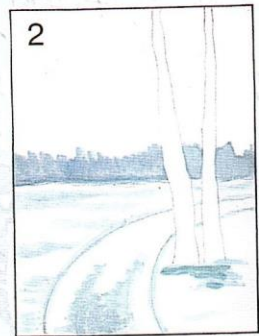
3. Добавь оттенки сиреневого (фиолетовый + белый) (3).

4. Напиши небо розовым и нежно лимонным с плавным переходом (красный + белый, жёлтый + белый), добавь эти же оттенки на земле (4).

5. Прокрой стволы белой краской и нарисуй чёрной низ ствола, чёрточки, ветки.

6. Оттенками зелёного напиши ёлки.

Совет: Попробуй написать берёзы в тёплых (розовых, бледно жёлтых, оранжеватых) тонах.



Афиша мероприятий в феврале



1 февраля в 14.00 ч. - «Здесь Родины моей начало»
книжно-иллюстрированная выставка
/ к 70-летию образования
Белгородской области (6+)

2 февраля в 14.00 ч. - «Мир безопасного Интернета»
выставка-совет
/ в рамках Недели безопасного Рунета (6+)

6 февраля в 14.00 ч. - «Безопасное путешествие в страну Интернета»
день Интернет-грамотности
/ в рамках клуба компьютерной грамотности детей «Компик» (6+)

9 февраля в 14.00 ч. - «Таинственный лесной мир»
литературный час / к 130-летию со дня рождения В.В. Бианки (6+)

10 февраля в 14.00 ч. - «Искусник крылатого слова»
выставка-кроссворд / к 255-летию со дня рождения И.А. Крылова (6+)

13 февраля в 14.00 ч. - «Ларец с баснями»
литературная гостиная / к 255-летию со дня рождения И.А. Крылова (6+)

16 февраля в 14.00 ч. - «Великий и могучий русский язык!»
книжно-иллюстрированная выставка / ко Дню родного языка (6+)

20 февраля в 14.00 ч. - «Священный долг – Родине служить»
книжная выставка / ко Дню защитника Отечества (6+)

21 февраля в 14.00 ч. - «Говорим правильно»
интеллектуальный квиз / ко Дню родного языка (6+)

27 февраля в 14.00 ч. - «Под именем Закона»
книжная выставка / в рамках клуба будущих избирателей «Надежда» (6+)