

СОВЁНОК

*Библиотечная газета для детей младшего и среднего
школьного возраста*



В номере:

6+

ноябрь 2025 г.

- Праздничная дата (стр.2)
- Знакомьтесь, писатель (стр.3)
- Путешествие по Белгородчине (стр.4)
- Юные таланты (стр.5)
- Нескучные новости библиотеки (стр.6-7)
- Калейдоскоп профессий (стр.8-10)
- Экологический урок Совёнка (стр.11)
- Готовим сами, готовим с мамой! (стр.12)



- Развивай-ка! (стр.13)
- Мастерим своими руками (стр.14-15)
- Объявления (стр.16)

День матери

День матери в России ежегодно отмечают в последнее воскресенье ноября. В 2025-м дата выпадает на 30 ноября. День матери — это не единственный осенний праздник в честь членов семьи. С 2021-го в России в третье воскресенье октября (19 октября в 2025-м) отмечают День отца. 28 октября — День бабушек и дедушек. 25 апреля — День дочери. 22 ноября — День сыновей.



История этого праздника начинается еще в Древнем мире. Древние люди считали, что на небесах живут боги и у богов, так же как у людей, обязательно есть главная богиня — богиня-мать. Без матери не может быть жизни как на небе, так и на земле. Мать надо беречь, относиться к ней с почетом и любовью.



Современный День матери за рубежом появился благодаря простой американской женщине по имени Энн (Анна). Смерть матери, которая была очень добрым и мудрым человеком, потрясла Энн. Ей казалось, что она не успела выразить своей маме, как сильно её любила. И тогда Энн вместе с другими женщинами обратилась к правительству США с просьбой в память о всех матерях установить общий праздник — День матери. Их желание исполнилось.

Праздник отмечают во многих странах, но в разное время (в мае — Индия, США, Мексика, Украина, в октябре — Беларусь). Люди поздравляют своих матерей, делают им подарки, выполняют всю домашнюю работу, чтобы они отдохнули, навещают их, если живут далеко. В США и Австралии в честь праздника матери прикалывают на одежду гвоздику.

В России День матери — молодой праздник. Ещё не сложилась традиция, как его отмечать в семье. Главное, чтобы каждая мама была окружена заботой, вниманием и любовью самых близких людей, особенно своих детей. Президент Российской Федерации поздравляет в этот день многодетных матерей, посвятивших свою жизнь семье, заботе о детях. Ведь вырастить и воспитать даже одного ребёнка — нелёгкий труд каждой матери. Самым отличившимся вручают орден «Родительская слава».

Всякой матери свое дитя мило
Мать для детей что земля для людей.
Нет лучше дружка, чем родная матушка.

«Если добрый ты»



2 ноября исполняется 90 лет со дня рождения Михаила Спартаковича Пляцковского – русского советского поэта-песенника, драматурга, сказочника, автора слов многочисленных шлягеров советской эстрады и детских песен.

Пляцковский написал большое количество песен для детей, которые до сих пор не потеряли своей популярности. Благодаря ему все, абсолютно все: и уже выросшие, и пока ещё маленькие дети знают, от чего хмурый день становится светлей, а в небе радуга проснётся.

Его песни звучат во многих, любимых нами мультфильмах. Например, Крошка Енот поет знаменитую песенку «От улыбки хмурый день светлей». Или песенка «Не волнуйтесь понапрасну» из мультфильма «Бюро находок».

Песни поэта сопровождают человека с самых ранних лет и до глубокой старости. Дошколята расппевают «Улыбку» и «Если добрый ты – это хорошо...». Школьники знают, что «Дважды два четыре» и «Чему учат в школе». Всего насчитывается порядка 200 детских песен.

Герои сказок Пляцковского — животные, которые из-за своей лени, вредных привычек и любопытства, попадают в необычные комичные ситуации. Тем самым автор учит юных читателей простым нормам поведения, показывает на доступных примерах, как можно поступать, а чего лучше избегать!






Шмарненская пещера

Шмарненская пещера вырублена в недрах меловой горы неподалёку от села Шмарное в Старооскольском районе. Археологи спорят о происхождении подземелья, а местные рассказывают множество легенд.

Первоначально у пещеры было три входа. Два сейчас засыпаны землёй. Сохранившийся вход узкий, из него идёт 24-метровый коридор с



двумя ответвлениями. В них есть арки, колонны и углубления разной формы, в которых свободно может поместиться человек. На стенах высечены кресты и написаны углём разные религиозные фразы. Правое ответвление ведёт к двум засыпанным входам. В пещере имеются две кельи.

Левое ответвление ведёт в зал, напоминающий церковь: куполообразный свод, который поддерживают колонны, а в центре - подобие иконостаса с царскими дверями. Меловые стены зала изменили цвет и стали тёмными, одна из колонн разрушена.

По преданиям, подземелье — это часть монастырского комплекса, основанного до татарского нашествия. Есть ряд общих черт между Шмарненской пещерой и другими изученными пещерами области тех времён. Косвенным подтверждением также служит название местного урочища — Старый монастырь. Считается, что во время набегов Батыя местные жители спаслись именно в монастырском подземелье.

Упоминания о Шмарненской пещере встречаются в записях второй половины XVI века. А к середине XIX века в подземелье поселился крестьянин села Долгая Поляна Владимир Костелев. Он украсил большой зал иконами и проводил в нём службы. В Памятном календаре Курской губернии за 1886 год есть подробное описание расположения и внутренней обстановки подземных помещений.

Во время Великой Отечественной войны в пещере прятались партизаны. После там был склад для хранения сельхозпродуктов. Параллельно подземелье неоднократно обследовали. В 1960 году сотрудники краеведческого музея составили современный план помещений. В 2004 году Шмарненскую пещеру внесли в список объектов культурного наследия Белгородской области



Как рождается радуга



Лесным феям никогда не бывало ни жарко, ни холодно. Единственное, что они не очень любили – это дождик. Во время дождя, когда небо затягивалось тучами, становилось немного грустно. В это время феи разбегались кто куда.

Кто-то залетал к белке в гости, переждать дождик в её уютном домике, кто-то навещал птичек, живущих неподалеку, а кто-то оставался сидеть на ветках и смотреть, как капли, срываясь с туч, несутся прямо на них.

Если прилечь на ветке и смотреть в это время на тучи, то будет казаться, что ты летишь навстречу небу. Так это было здорово и захватывающе, и хотелось, чтобы это ощущение огромной скорости не прекращалось, ведь лесные феи – сказочные. А когда что-либо встречается со сказкой – происходит чудо.

Все жители сказочного леса знали, что сразу после дождя выглянет солнышко, и это чудо обязательно произойдёт. Все, кроме фей.

Как только дождь заканчивался, феи, весело смеясь и брызгаясь, взлетели над лесом. Каждая фея несла маленькую капельку обратно в небо. Им не раз приходилось видеть, как Тишка, ночной кот, развешивает звездочки, освещая луне дорогу.

Им казалось, что звёзды – это маленькие застывшие капельки дождя, которые срывались иногда с неба, оставляя за собой яркий серебристый след. И так красиво было наблюдать, когда полная луна выходила по украшенному Ночным котом звёздному небу, что феям хотелось сделать небо ещё красивее, ещё ярче и праздничней, до прихода Тишки. Казалось, что лунная сказка от этого станет ещё добрее, прекраснее и длиннее.

Феи взлетели к небу и подбрасывали капельки вверх. Солнечные лучи миллионами искорок отображались в капельках, радуя и веселя лесных фей, которые не понимали, что происходит на самом деле, а весело порхали, подбрасывая снова и снова летящие к земле капельки.

Зато все, кто в это время находились в низу, в сказочном лесу, видели красивую радугу. Жизнь в лесу замирала, все смотрели вверх. Поэтому, всегда так тихо после дождика.

А после ночного дождика они не летали к небу, они слушали лунную сказку, поэтому никто никогда радугу ночью не видел.

Катрушенко Софья.

Нескучные новости библиотеки

«КРАЙ РОДНОЙ, НАВЕК ЛЮБИМЫЙ!»

Читатели Детской библиотеки приняли участие в краеведческом хронографе «Край родной, навек любимый!». Встреча сопровождалась просмотром презентации о достопримечательностях посёлка Красная Яруга. Библиотекарь рассказала детям о людях, ставших гордостью и честью Красноярской земли, из видеоролика узнали, почему наш посёлок так называется. Затем ребята приняли участие в викторине «Знайки своего края» и познакомились с книгами о своей малой Родине.



«НАУЧНО, НЕСКУЧНО, ПОЗНАВАТЕЛЬНО!»

9 ноября в детской библиотеке состоялось открытие **осеннего литературного сезона «Научно, нескучно, познавательно!»**, в рамках областного проекта «БиблиоКИТ: Книга. Интеллект. Творчество».

Организатором проекта является Государственная детская библиотека имени А.А. Лиханова.

Ребята с большим удовольствием приняли участие в интеллектуальной игре "Нескучная наука", в которой нужно было вспомнить известных ученых и космонавтов, названия планет, приборы измерения, в уме решить логические задачи и головоломки. Библиотекарь провела для школьников обзор книг серии "Простая наука для детей" и "Научный комикс", где каждая книга - новое приключение в глубь неизведанного!

Все участники встречи получили массу впечатлений, весело и интересно провели время вместе с нами!



«ПРАВО БЫТЬ ДРУГИМ»

В преддверии Международного Дня толерантности в Хуторской сельской библиотеке **прошел урок толерантности «Право быть другим»**. Библиотекарь рассказал почему слово «толерантность» получило такое название?

Познакомила ребят с понятием «толерантность», рассказала им об основных чертах толерантной личности, о толерантном поведении: уважении друг к другу, к обычаям, традициям и культуре разных народов, толерантном отношении одноклассников между собой.

Ребята необычно познакомились друг с другом. Для этого они по очереди вставали, называли своё имя и по первой букве своего имени давали себе характеристику.

Дети обратили внимание: какие мы все разные!

Участники мероприятия приняли участие в упражнении релакса «Я хороший, ты хороший». Где ребята делали письменно комплименты друг другу.

Символом толерантности служит цветок - семицветик. Дети на лепестках цветка написали слова, которыми можно дать определение толерантности.

Библиотекарь представила юным читателям подборку книг, где авторы призывают к духовно - нравственному воспитанию, сочувствию героям книги, оказывать необходимую помощь в повседневных делах и осознанию себя как личности.



«СИМВОЛЫ РОССИИ. ВЕЛИКАЯ ОТЕЧЕСТВЕННАЯ ВОЙНА: ПУТЬ К ПОБЕДЕ»

Сегодня состоялся первый этап Всероссийской олимпиады "Символы России. Великая Отечественная война: Путь к Победе". Организатором олимпиады выступает Российская государственная детская библиотека.

Ребятам предстояло ответить на 8 вопросов с выбором ответа и проявить свои знания в развернутых ответах на 9-й и 10-й вопросы. Это был отличный шанс продемонстрировать свои знания о символах и культуре нашей страны.

Учащиеся 7 "В" класса МОУ «Краснояржская СОШ 2» отвечали на вопросы о героях и народных подвигах Великой Отечественной войны, о битвах, приближавших Победу. Ребята, успешно ответившие на вопросы, пройдут во второй (заключительный) этап Олимпиады.

За участие в олимпиаде все участники получили сертификаты!



«ПИСАТЕЛЬ БЕЛГОРОДСКОЙ ЗЕМЛИ»



В рамках областной акции «Единый день писателя» сотрудники детской библиотеки провели для учеников 5 классов МОУ "Краснояржская СОШ 2" **литературный портрет «Писатель белгородской земли»**. Ребята познакомились с нелёгкой военной биографией Владислава Мефодьевича, его творчеством. Прочитали несколько небольших отрывков из книги «По всей линии фронта», в которой собраны повести и рассказы о восприятии войны братьями меньшими, принимавшими участие в боевых действиях вместе с людьми; из книги «Руки матери», о человечности, жизнестойкости простой русской женщины. Посмотрели документальный фильм «Мы память о подвиге вашем храним...» о жизни и творчестве писателя-фронтовика.

«ДЛЯ, ТЕБЯ РОДНАЯ!»

День матери – это тёплый и трогательный праздник, посвящённый самому дорогому и близкому человеку.

В этом году он отмечается 30 ноября, то есть в последнее воскресенье месяца.

Каждый из нас с детства и до последних своих дней несёт в своей душе единственный и неповторимый образ - образ мамы, которая все поймёт, простит, всегда пожалеет, и будет любить несмотря ни на что.

В канун праздника в детской библиотеке состоялась **праздничная программа «Для тебя, родная!»** Библиотекари постарались сделать это мероприятие познавательным, интересным и веселым. На празднике дети вместе с мамами отвечали на вопросы сказочной викторины, слушали шуточные предсказания, искали книги и вспоминали, как выглядят любимые детские писатели. Мама пели песни, играли вместе с детьми, принимали подарки и поздравления, чувствовали себя самыми красивыми и самыми талантливыми!

В завершение праздничной программы дети приняли участие в мастер-классе «Украшение для мамы», где сделали своими руками яркие браслеты и подарили своим мамам. С любовью и старанием каждый ребенок вложил частичку своей души в этот милый подарок.



Лёгкие профессии с хорошей зарплатой



Каждый выпускник хочет приложить минимум усилий для поиска работы, при этом обычно имеет высокие зарплатные ожидания. Сочетание простоты выполнения служебных обязанностей и хорошего дохода – идеальный сценарий, к которому важно стремиться. Разберём, какая профессия самая легкая, и сравним вилки зарплат в разных сферах.

Какую профессию можно считать лёгкой

Самые лёгкие профессии – те, где специалисту достаточно навыков, знаний, ему комфортно выполнять свою работу, он не испытывает физической усталости, не сталкивается с выгоранием и получает за это неплохую зарплату. Чаще всего под термином "лёгкие профессии" подразумевают те, для которых не нужно долго учиться, несложно найти работу, а выполнение своих обязанностей не требует физической или серьёзной умственной активности.

Но лёгкость профессии определяется не только невысоким порогом входа и несложным процессом. Их классифицируют по нескольким признакам, одним из популярных считается **подход Дж. Холланда**, который выделил шесть «профессиональных» типов личности:

- предпринимательский;
- реалистический;
- художественный;
- интеллектуальный;
- стандартный;
- социальный.

Для каждого из них будет лёгким тот или иной тип труда. Например, человек, имеющий художественный тип личности, начнёт считать простой профессией, которая связана с живописью, музыкой и др. Если у вас преобладает предпринимательская жилка, то самой простой профессией станет ведение бизнеса, в то время как искусство не принесёт удовольствия.

Традиционно несложными профессиями считаются те, для которых не нужно получать высшее образование, иметь специальные знания. Примеры – сторож, консьерж, кассир, продавец, дворник и др. Однако по уровню физической нагрузки многие из таких профессий нельзя назвать лёгкими.

Топ-7 несложных профессий

Секретарь/офис-менеджер

Офис-менеджер или секретарь – одна из самых лёгких и высокооплачиваемых профессий. Этот специалист занимается делопроизводством, помогает сотрудникам в офисе организовать работу, распределяет обязанности и в целом следит за деятельностью коллектива. Например, он может:

- работать с документами и следить за тем, чтобы вся отчётность была в порядке;
- взаимодействовать с различными службами – управляющими компаниями, налоговыми органами, контрагентами, клиентами;
- следить за оснащением рабочих мест коллектива;
- распределять обязанности работников;
- работать с посетителями;
- заниматься закупкой расходных материалов и др.



Такие специалисты должны быть стрессоустойчивыми, уметь работать с оргтехникой, различными программами, иметь хорошую память и организаторские способности. Но иметь высшее образование необязательно – обычно есть стажировка или внутреннее корпоративное обучение.

Модератор

Ещё одна несложная профессия с большой зарплатой – модератор. Обычно они работают в цифровой среде: на сайтах, В соцсетях. Их основная задача – следить за порядком, общаться с пользователями, добавлять новый контент и проверять актуальность текущего.

Перечень обязанностей может отличаться:

- модератор на сайте проверяет существующую информацию, добавляет новую, удаляет комментарии, нарушающие правила или законы;
- модераторы на форумах участвуют в обсуждениях тем, работают с комментариями;
- модераторы в соцсетях работают с заявками на добавление в группу, размещают посты, оформляют страницы, удаляют спам, следят за обсуждениями.

Основное требование к такому специалисту – внимательность. Из плюсов профессии можно отметить возможность работать удалённо.

Тайный покупатель



Работа офлайн для тех, кто не любит сидеть по 8 часов в офисе, ценит движение и свободу. Лёгкая и высокооплачиваемая работа требует определённых навыков:

- внимательности;
- стрессоустойчивости;
- коммуникабельности.

Услуги таких специалистов бизнес использует, чтобы выявить проблемы в торговых точках, салонах красоты, клиниках и др. Тайный покупатель под видом обычного клиента приходит, например, в магазин, совершает покупки, а затем составляет отчёт со своими комментариями и передаёт его руководству. Всё это помогает улучшить работу торговой точки: выявить слабый уровень обслуживания, некачественный товар в ассортименте, неправильную раскладку, внешний вид персонала и другие проблемы.

Чаще тайных покупателей нанимают для выполнения разовых задач, но встречаются и штатные вакансии. В Москве таким специалистам готовы платить в среднем до 70–80 тыс. руб.

Дегустатор

Дегустировать можно всё что угодно: от алкогольных напитков до шоколадных конфет, поэтому в этой нише каждый сможет найти профессию по своим предпочтениям. К сожалению, такие вакансии встречаются редко, тем не менее, можно найти подходящую.

Основные задачи дегустатора:

- оценивать вкусовые и других характеристики продуктов: сыра, кофе, сладостей, спиртных напитков и др.;
- уметь составлять специальные карты и точно описывать продукт по разным критериям.



Конкуренция в этой нише невысока, но и хорошим дегустатором стать непросто. Например, нанимая специалиста в сфере проверки качества вина, многие работодатели требуют соответствующее образование винодела-технолога. Это же касается и пищевых продуктов. Кроме того, нужно обладать определёнными качествами – иметь высокую чувствительность и восприимчивость к вкусам, запахам, текстуре.

Специалист техподдержки

Ещё одна относительно простая профессия с высокой зарплатой, позволяющая работать офлайн или удалённо. Специалист общается с клиентами в чатах, по телефону, в тикетах и другими способами, должен быть хорошо знаком с проектом работодателя.

Такие сотрудники нужны практически везде: в офисах провайдеров, сотовых операторов, интернет-магазинов, крупных маркетплейсов и др. Основные задачи:

- приём звонков и обращений через другие каналы связи;
- фиксация запросов клиентов или покупателей через специальные системы учёта;
- решение проблем в дистанционном режиме, а в случае невозможности – передача их другим специалистам.

Нужно знать стандартные программы, например Excel и Word, а если предстоят телефонные звонки, иметь хорошую дикцию и грамотный разговорный язык.

Тестировщик



Тестировщиками называют сотрудников, которые проверяют работу приложения или программы. Их основные задачи – поиск ошибок и передача отчёта о них разработчикам. Это одна из лёгких профессий после 11 класса, но требует определённых навыков и знаний:

- хотя бы минимальные знания разработки;
- знание программ для автоматического тестирования;
- умение искать ошибки в коде вручную.

Порог входа здесь один из самых низких в ИТ – высшего технического образования не требуется. Получить его можно на онлайн-курсах, срок которых обычно не превышает 6–12 месяцев, или самостоятельно. Кроме того, есть возможность карьерного роста – тестировщики могут становиться полноценными разработчиками или выбрать другое направление в сфере ИТ.

Плюсы и минусы лёгких профессий

Основные преимущества лёгких профессий:

1. **Низкий порог входа.** Для большинства таких специальностей не нужно высшего образования, получить необходимые знания и навыки можно самостоятельно или на краткосрочных онлайн-курсах. Очень часто не имеют значения пол, возраст, предыдущий опыт.
2. **Разные форматы работы.** Многие направления предполагают возможность трудиться из дома, особенно это касается сферы ИТ. Также удалёнкой могут воспользоваться модераторы, сотрудники службы технической поддержки, аккаунт-менеджеры и др.
3. **Возможность карьерного роста.** Во многих нишах специалист начального уровня может вырасти не только в должности, но и в зарплате за короткий срок.

Недостатки:

1. **Не все лёгкие профессии хорошо оплачиваются.** Чаще без необходимых знаний и опыта работы доходы соискателя будут минимальными.
2. **Нередко требуются специализированные навыки.** Технически в ту же сферу ИТ можно войти даже с гуманитарным образованием, но и работать, и подниматься по карьерной лестнице легче сотруднику, который окончил технический вуз, активно изучал математику, информатику, имеет опыт разработки.
3. **Высокая конкуренция.** Если работодатель предлагает низкий порог входа и высокую зарплату, конкуренция на эту должность будет максимально высокой, а найти работу станет непросто.





Любопытные факты о кошках

Несмотря на то что кошки являются самыми популярными домашними любимцами, мы не так много про них знаем: учёные до сих пор не могут объяснить множество фактов, связанных с особенностями этих животных.

Все кошачьи «потеют лапами»

Потовые железы у кошек расположены на лапах, поэтому, когда кошкам жарко, они буквально «потеют лапами». Так же как и у остальных животных, потовые железы кошек выделяют секрет, которым кошки метят территорию вместе с царапинами.



Кошки могут пить морскую воду

Человеческий организм не способен использовать морскую воду для питья, слишком высокое содержание соли приводит к быстрому обезвоживанию. Почки у кошек работают иначе и способны фильтровать соль из морской воды. Зачем и как в процессе эволюции сформировался этот механизм, до конца неясно.

70% жизни кошки проводят во сне

Учёные считают, что это связано с высоким расходом энергии во время охоты — кошкам необходимо больше времени, чтобы восстановиться, чем другим животным. Не до конца понятно, почему домашние кошки тоже много спят — охота на «Вискас» менее энергозатратна, чем ловля воробьев. Вероятно, по привычке...

В Диснейленде постоянно «работает» около 200 кошек

Руководство парка держит армию кошек вовсе не для того, чтобы те развлекали детей. Несмотря на прогресс цивилизации, более простого средства против мышей пока не придумали.

Домашние коты мира произошли от 5 африканских кошек

Исследования помогли обнаружить, что все домашние кошки мира произошли от 5 диких африканских кошек, живших в 8-м тысячелетии до нашей эры.

У кошки больше шансов выжить после падения с 30-го этажа, чем после падения с 4-го

Во время падения у кошек срабатывает природный механизм балансировки, который помогает животному свести последствия падения к минимуму — когда кошка падает с большой высоты, её организм успевает приспособиться к обстоятельствам. По статистике, выживаемость среди кошек упавших с высоты до 6-го этажа ниже, чем среди тех, кто свалился с небоскрёба.

Кошки никогда не мяукают друг другу

Котёнок мяучет, когда сообщает маме о том, что он голодный — этот рефлекс домашние кошки используют потом при общении с хозяевами. При общении друг с другом взрослые кошки используют другие звуки. Почему кошки не используют мяуканье для общения друг с другом, до конца непонятно.

Все кошачьи не чувствуют сладкий вкус

У кошек отсутствуют рецепторы, способные распознавать сладость, поэтому к сладким продуктам и блюдам они равнодушны.





Сосиски с сыром в лаваше

ИНГРЕДИЕНТЫ

Лаваш тонкий 1 шт.
Сосиски молочные 4 шт.
Сыр твердый 100 г
Яйцо куриное 1 шт.
Масло растительное

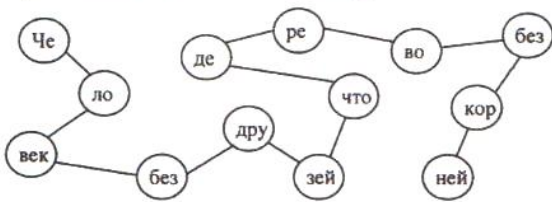


ПРИГОТОВЛЕНИЕ

- Очищаем сосиски от оболочки.
- Тонкий лаваш разрезаем на прямоугольные заготовки, по ширине равные длине сосисок. Ориентируйтесь на свой используемый лаваш и размер сосисок.
- Сыр натрите на крупной терке. Подойдет любой твердый сыр, но особенно хорошо плавятся моцарелла, чеддер или гауда — они придадут начинке приятную тягучесть и насыщенный вкус.
- Выложите немного тертого сыра на край лаваша, сверху положите сосиску и заверните в рулет. Поступите так и с остальными заготовками лаваша, сосисками и сыром.
- Взбейте яйцо вилкой или венчиком в небольшой миске. Обмакните каждый рулет в яйцо со всех сторон и выложите на разогретую сковороду с небольшим количеством растительного масла.
- Обжаривайте рулеты на среднем огне до золотистой корочки с каждой стороны. Если хотите приготовить лаваш с сосисками и сыром в духовке, выложите заготовки на противень, застеленный пергаментом, и запекайте при 180 °С около 7 минут, пока лаваш не станет хрустящим, а сыр внутри не расплавится.
- Готовые сосиски в лаваше снимите со сковороды или достаньте из духовки и немного остудите. Подавайте теплыми — с кетчупом, горчицей или любым соусом по вкусу.

Приятного аппетита!

Прочитайте пословицу.



Доскажите словечко.

Он похож на мяч футбольный.
Если сладкий – все довольны,
Как приятен он на вкус, .
А зовут его ...

Потому что кто пройдёт,
Тот и ручку мне пожмёт.
Людам рада я, поверь,
Я – приветливая ...

На ветке не птичка –
Зверёк-невеличка,
Мех тёплый, как грелка.
Ну, конечно, это ...



Шубка – иголки,
Свернётся – он колкий,
Рукой не возьмёшь,
Кто это? ...



Наш водитель спозаранку
Крутит круглую ...

Ну и платье:
Сплошь иголки,
Его носят вечно ...

Михаил играл в футбол
И забил в ворота ...



Дом на рельсах тут как тут,
Всех умчит он в пять минут.
Ты садись и не зевай,
Отправляется ...



У меня знакомых тьма,
Не могу их счесть сама,

Заставил плакать всех вокруг,
Хоть он и не драчун, а ...



Вычеркните буквы, которые встречаются
два раза в этой записке.

Т Ю И Г Ю Ф Р Ж Я Д Ы К
Б Э М З Ч В Я З Л Е Д О П К А
Ж Э Б О Й Ф М А Й С Ч У Ш Ш П

Зачеркните буквы, встречающиеся более
чем один раз, прочтите приказ.

З П С Б Т К У Ы Ш Э Д Я Ж Ь Ф Ю Э
Ф Т Ш В З Ч П К Р С А Г П О М
Ы С Ы Э Л Ю Е К Н Ш Ж И Т Я Ч З





СВОИМИ РУКАМИ

Осенний гербарий

Екатерина Румянцева

Осенний гербарий

Материалы

- Засушенные листья, цветы, травы, прозрачный, широкий скотч, белая бумага, картон, ножницы, чёрный маркер.

1.

Нарисуйте на белом листе бумаги контур банки.

2.

Вырежьте по силуэту, слегка отойдя от линии.



СВОИМИ РУКАМИ




3. Прорежьте внутреннюю часть банки.

4. Положите банку на картон и проклейте скотчем внахлест.

5. Переверните банку, приклейте листья и травы.

6. Проклейте скотчем и обрежьте по контуру.



Совет. Вместо банки можно сделать любой другой контур: аквариум, вазу, домик с окошком и т.д.

Афиша мероприятий в ноябре

6 ноября в 13.00 ч. –
«Край родной, навек любимый!»
краеведческий хронограф (6+)

12 ноября в 13.00 ч. –
«Синичкины странички» зоо-час
/ к Синичкиному дню (6+)

13 ноября в 13.00 ч. –
«Волшебный мир доброты» час полезных советов
/ ко Всемирному дню доброты (6+)

19 ноября в 13.00 ч. –
«Вейповый туман» информационный час
/ ко Дню отказа от курения (6+)

20 ноября в 14.00 ч. –
«Путешествие по аллее прав ребёнка» квест-игра
/ к 35-летию вступления в силу
Конвенции по правам ребёнка (6+)

25 ноября в 13.00 ч. –
«Писатель белгородской земли» литературный портрет
/ к 100-летию со дня рождения В.М. Шаповалова (12+)

26 ноября в 14.00 ч. –
«Научи своё сердце добру» литературное randevu
/ к 120-летию со дня рождения Г.Н. Троепольского (6+)

27 ноября в 13.00 ч. –
«Сказ от сердца и души о том, как МАМЫ хороши!» вы-
ставка-рекомендация / ко Дню Матери (6+)

29 ноября в 12.00 ч. –
«Для тебя, родная» праздничная программа
/ ко Дню Матери (6+)