

СОВЁНОК

*Библиотечная газета для детей младшего и среднего
школьного возраста*

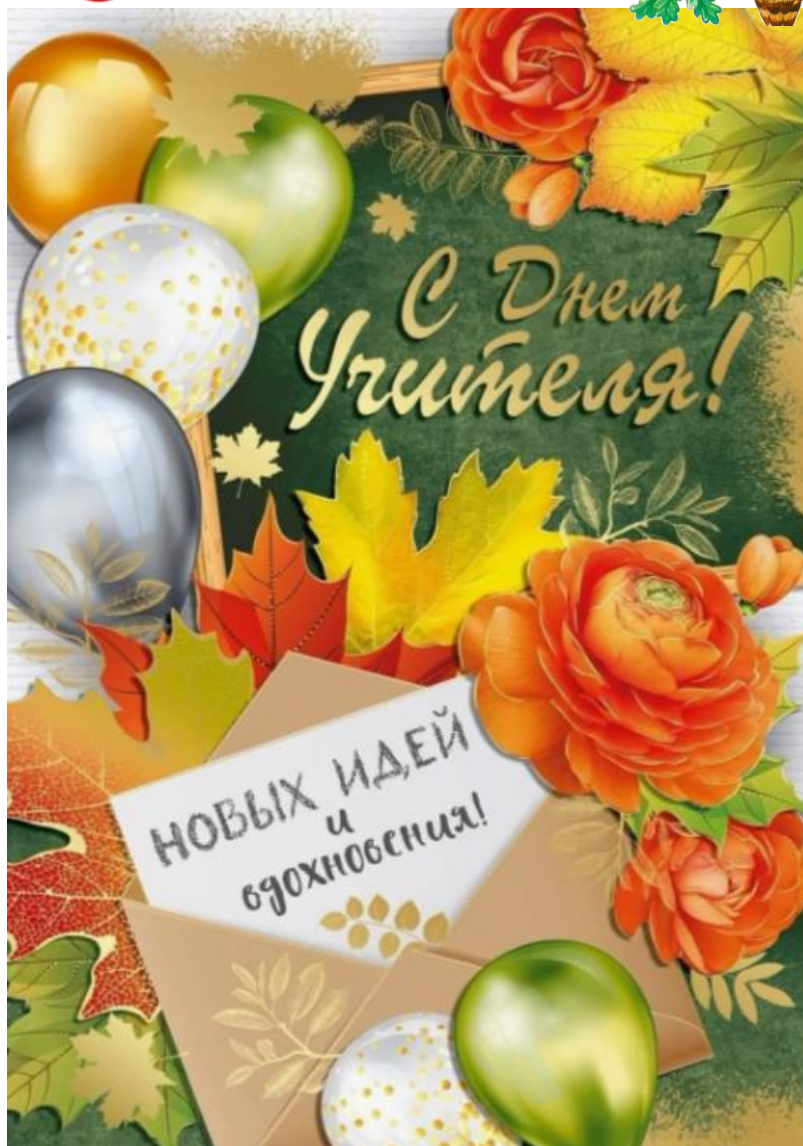


В номере:


6+

Октябрь 2025

- Праздничная дата (стр.2)
- Знакомьтесь, писатель (стр.3)
- Путешествие по Белгородчине (стр.4)
- Юные таланты (стр.5-6)
- Нескучные новости библиотеки (стр.7-8)
- Калейдоскоп профессий (стр.9-11)
- Экологический урок Совёнка (стр.12)
- Готовим сами, готовим с мамой! (стр.13)



- Развивай-ка! (стр.14)
- Мастерим своими руками (стр.15)
- Объявления (стр.16)



День учителя

В России профессиональный праздник учителей отмечается с 1965 года. Раньше учителей поздравляли в первое воскресенье октября. Теперь, согласно Указу Президента РФ от 3 октября 1994 года, День учителя отмечается 5 октября.

Работа учителя требует очень большого терпения. К преподавателям предъявляется много требований, и на первом месте – доверие, понимание учеников и отличное знание своего предмета. Учитель должен постоянно стремиться узнать что-то новое, быть в курсе новейших открытий, владеть новейшими информационными технологиями. От учителя зависит и то, каким человеком станет его ученик.

Потребность в учителях всегда была велика. Профессия преподавателя счита-

ется одной из самых тяжёлых. Ошибочно думать, что учителем может быть любой человек, что-либо знающий о детях, и его можно быстро обучить этой профессии.

Поэтому, учреждая Всемирный день учителя, Организация Объединённых Наций провела опрос родителей о том, как изменил их жизнь хороший учитель, память о котором они сохранили. Что было бы сейчас с каждым, если бы этот учитель не встретился на его пути?

День учителя празднуют во многих странах, но в разное время. Чаще всего этот праздник приходится на осенние дни.

Так, в Китае учителей поздравляют 10 сентября, в Бразилии – 15 октября, в Аргентине – 11 сентября. В Беларуси, Казахстане этот день продолжает отмечаться в первое воскресенье октября.

«Как прекрасна Земля и на ней человек»

3 октября — день рождения поэта Сергея Есенина, одного из самых известных и любимых русских лириков. В этом году ему исполнилось бы 130 лет.

3 октября 1895 года в селе Константиново Рязанской губернии родился мальчик, которому суждено было стать голо- сом русской души. Его творчество — это удивительное соче- тание народной мудрости, искренней любви к Родине и глубо- кого понимания человеческой природы.


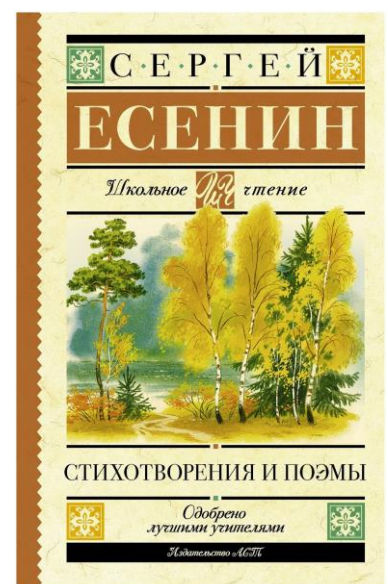
Поэзия Есенина — это удивительное переплетение просто- ты и глубины. Его стихи наполнены любовью к русской приро- де, крестьянскому быту и народным традициям. Каждое его произведение — это откровенный разговор с читателем о веч- ных ценностях, о любви, о судьбе России.

«Гой ты, Русь, моя родная...» — эти строки знает каждый школьник. Есенин умел находить красоту в самых простых вещах: в шелесте листвы, в звоне колоколов, в бескрайних просторах родных полей. Его лирика до сих пор трогает серд- ца читателей своей искренностью и душевной теплотой.

Творческое наследие поэта включает сотни стихотворений, поэм и баллад. Его произведения переведены на многие языки мира и продолжают вдохновлять новые поколения читателей. Есенин остаётся одним из самых исполняемых поэтов — его стихи положены на музыку и стали основой для множества романсов.

В день рождения великого поэта хочется вспомнить его слова: «Я буду воспевать всем существом в поэте шестую часть земли с названьем кратким „Русь“». И действительно, Есенин посвятил свою жизнь воспеванию родной земли, её красоты и величия.

Пусть память о Сергее Есенине живёт в наших сердцах, а его стихи продолжают звучать в каждом доме, напоминая о ве- личии русской поэзии и силе народного духа!





Дворцовый комплекс Юсуповых в Ракитном



Главная площадь города получила свое название в 2004 году. Здесь находятся здания областной администрации, гостиницы «Белгород», драмтеатра им. Щепкина, а также памятник великому актеру. У входа на площадь установлен мемориал с Вечным огнем. Центр площади вымощен разноцветной плиткой в виде изображения солнца, внутри которого раз-

мещен большой металлический круг с картой области. А по периметру расположен 21 квадрат с гербами областных районов.

Дом купца Селиванова

Двухэтажный дом из камня с мезонином и цокольным этажом, украшенный богатым лепным декором – один из самых старинных в Белгороде. Он был построен в 1872 году. Изначально дом и многочисленные постройки, такие, как амбар, конюшня, сарайчики, флигели, принадлежали купцу Василию Селиванову. Впоследствии здесь размещались гимназии, клуб железнодорожников, разные производственные управления. В 1999 году в доме открылся Литературный музей.





История создания семейного герба

Если есть куда пойти — это дом.

Любить кого-то — это семья.

Иметь и то и другое — это благословение.

Лео Кристофер, актер

В своем сочинении я хочу рассказать о своей семье и о том, как мы создали свой семейный герб. Моя идея была одобрена всеми членами нашей большой и дружной семьи. Вот наша команда: Гутарова Анастасия – это я. Гутарова Людмила Викторовна – мама, Гутаров Александр Валерьевич-папа, Гутаров Роман – старший брат. Валентина Ивановна – бабушка, Валерий Иванович-дедушка.

Человек во все времена окружал себя знаками, символами. Они помогали выявить роль человека в обществе, защитить, сберечь, организовать общение людей. Их наносили на щиты, плащи, шлемы, монеты, печати. Многие из этих символов и знаков стали эмблемами-гербами.

Каждая семья особенная, непохожая на другие. У каждой своя история, свои традиции, свои семейные секреты, свои устои. У всех семей есть что-то интересное, необычное, что-то такое, о чём хотелось бы рассказать всем. А как же можно это сделать? Как рассказать о своей семье? Какие символы и знаки необходимо поместить на семейном гербе, чтобы показать только самое главное, отличающее мою семью от других?

Прочитав специальную литературу, я узнала, что герб – немецкое слово. В переводе на русский язык, оно означает «наследство».

Придумать герб - непростое дело. Существует несколько правил составления гербов. Любой герб составляется из определенных частей. Основой герба является щит. Передо мной встал вопрос: какую форму герба выбрать? Я решила, что наш щит будет иметь форму буквы «Д». Что для нас буква Д? Д-добро, доблесть, династия, дружба, душа щедрая и добрая. И сама форма буквы похожа на дом.

С формой определились, теперь закрашиваем поле в желтый цвет. В геральдике желтый цвет – цвет золота, солнца, великодушия. Все эти качества присущи всем моим предкам.

Следующий этап - символы. Дольше всего мы выбирали символы и фигуры для герба. Ведь символы связаны с семейными традициями, устоями, с родом деятельности членов семьи. Я узнала, кем были мои предки, откуда произошла их фамилия, кем они работали,

чем увлекались. В этом мне помогли бабушка и дедушка. Я узнала много интересных фактов из жизни Гутаровых.

Фамилия Гутаровы является довольно редкой и необычной. Существует несколько версий о происхождении и значении этой фамилии. Откуда пошел род Гутаровых бабушка доподлинно не знает, а историю происхождения фамилии нам рассказал прадедушка. Фамилия Гутаров происходит от слова «гутар», которое в переводе с тюркских языков означает «буян» или «весельчак». Это указывает на характеристику носителей этой фамилии как веселых и жизнерадостных людей. Прадедушка очень любил играть на гармошке и петь песни, рассказывать веселые байки и небылицы. Его раньше приглашали играть на свадьбах, проводях в армию.

Наша семья любит трудиться, у нас есть свой большой огород, поэтому в левом верхнем углу герба я нарисовала лопату и ведро, колос пшеницы. Девизом этой части герба стали слова **«Ведет дорога к счастью через труд, пути другие к счастью не ведут»**.

В правом верхнем углу я нарисовала открытую книгу, так как в моей семье все любят читать. Мы с братом любим сказки и приключенческие рассказы, папа и дедушка читают газеты и журналы, мама и бабушка - исторические романы. Девизом этой части герба стали слова **«Знание – сила»**. В левом нижнем уголке я изобразила храм. Моя семья православная. А как иначе, в нашем селе Репяховка есть величественный Храм, названный в честь Пресвятой Богородицы. Мы посещаем храм с мамой и бабушкой на большие праздники. В семье сложились православные традиции.

В правом нижнем углу нарисованы спортивные атрибуты, так как наша семья любит спорт и активный отдых. Мы вместе любим путешествовать по историческим местам нашей Белгородчины и за ее пределами. Мы активные участники мероприятий, которые проводятся в поселении, районе. Девиз **«Движение – это жизнь!»** В основании буквы «Д» я написала фамилию нашей семьи, в центральной части буквы я поместила букву «Z», так как папа- участник СВО, он защищает нашу Родину, свою семью.

Герб готов! Мы его будем хранить и передавать из поколения в поколение.

**Гутарова Анастасия, ученица
МОУ «Репяховская ООШ»**

«ИСТОРИЯ СЕВЕРНОГО МОРСКОГО ПУТИ»



В 2025 году Россия отмечает 500-летие освоения Северного морского пути — уникальной транспортной артерии, соединяющей Европу и Азию через воды Северного Ледовитого океана.

Для детей прошел **познавательный час «История Северного морского пути»**, посвященный этому событию. На мероприятии дети познакомились с самыми северными местами нашей Родины, с выдающимися мореплавателями, первопроходцами Севера, узнали о значении Северного морского пути для России.

«ДОБРО И ЗЛО. ПРИЧИНЫ НАШИХ ПОСТУПКОВ»

С тех пор как существует человечество, две силы ведут между собой борьбу. Это зло и добро. Всем известно добрый — это хороший, злой — плохой. С самого детства человек познаёт, что такое хорошо и что такое плохо.

В Сахзаводской библиотеке п.Красная Яруга прошел **час дружеского разговора «Добро и зло. Причины наших поступков»**. В ходе мероприятия дети рассуждали о добрых и злых поступках на примерах сказочных героев и героев книг С. В. Михалкова, И. С. Тургенева, Г.Х. Андерсена, а также вспоминали пословицы о добре и зле, слушали притчи на тему. Дети узнали, какой смысл люди вкладывают в понятие «добро», «зло», о том, что доброта делает нас отзывчивыми и терпимыми, способными дарить окружающим заботу и любовь.



«ФЛАГ ЗЕМЛИ РОДНОЙ»



14 октября отмечается День флага Белгородской области. Этот символ региона был официально принят в 2000 году.

Флаг области, представляющий собой прямоугольное полотно с синим крестом, делящим его на белую, красную, зелёную и чёрную части, является символом региональной власти. Его цвета и композиция восходят к историческим знамёнам белгородских полков, дарованным Петром I в 1712 году.

Однако каждый цвет несёт своё значение: Белый цвет символизирует богатые залежи мела, молочную продукцию и сахарную промышлен-

ность.

Зелёный цвет напоминает о плодородных землях, просторных полях и густых лесах области. Красный цвет — это дань памяти героям, проливавшим кровь за белгородскую землю с XVI по XX века.

Чёрный цвет олицетворяет богатую почву — знаменитый белгородский чернозём.

Читатели Хуторской сельской библиотеки приняли участие **в краеведческом часе «Флаг земли родной»**. Ребята познакомились с историей создания флага Белгородской области.

«Я ГОРЖУСЬ ТОБОЙ ПАПА!»

Отец – это одна из самых важных и значимых фигур в жизни каждого ребенка. Кроме доброты и веселого настроения, отец также может быть сильным и надежным, опорой для своего ребенка. Он может быть не только другом и игровым партнером, но и учителем, наставником и примером для подражания.

В России День отца отмечают в третье воскресенье октября. Праздник призван напомнить о роли семьи, о ценностях, которые в ней закладываются.

В Краснояружской библиотеке в этот прекрасный день состоялась **праздничная программа «Я горжусь тобой папа!»**. В уютном зале были собраны самые отважные, храбрые, веселые мужчины и их дети. Для них была проведена игра «Брейн-ринг». Собравшиеся смогли показать свою ловкость, знания, память и интеллект. Также дети вместе с родителями создали книжные закладки в виде погон.

В завершении мероприятия все участники получили вкусные подарки, яркие шарики, а главное, незабываемые и положительные эмоции.



«ВЕСЁЛЫЕ ПРИКЛЮЧЕНИЯ В СТРАНЕ ЧТЕНИЯ»



Ура! КАНИКУЛЫ! Сегодня учащиеся 2 А и 2 Б класса ОГБОУ "Краснояружская СОШ" Белгородской области посетили детскую библиотеку.

Ребята читали стихи об осени, отгадывали загадки, придумывали новые истории сказок, в которых вместо Лягушки-путешественницы, главным героем сказки был кот Матроскин, а вместо Буратино, папа Карло вырезал из полена Крокодила Гену.

Поговорили о дружбе героев повести А. Линдгрен "Малыш и Карлсон", представив ситуацию, как бы мог провести весь день без друга Малыш, вспомнили сказку про Золушку и сделали книжные закладки в виде тык-

вы, в технике оригами. Встреча оказалась веселой и интересной. Все ребята получили интересные пожелания на каникулы и отличное настроение!!!

«ОСЕННИЙ КАЛЕЙДОСКОП»

30 октября, во время осенних каникул в Детской библиотеке прошла **игра-путешествие «Осенний калейдоскоп»**. Ребята отвечали на вопросы викторины, разгадывали загадки и кроссворд, на станции «Поэтической» дополняли пропущенные слова известных стихотворений про осень.

Школьники познакомились с картинами русских художников — Поленова, Остроухова, Крымова, Левитана. Затем дружно выполнили осеннюю аппликацию и посмотрели мультфильм «В лесной чаще».



Профессии для интровертов

Интроверты рассудительны и неторопливы, спокойны и сдержаны, поэтому им важно выбрать для себя подходящую профессию.

Чистых интровертов, как и экстравертов, не бывает. Но интенсивное общение с людьми, например, их быстро утомит. Они любят общаться, просто в умеренной дозировке. В разговоре интроверты отдают энергию, и чтобы восстановиться, им нужна тишина.



Качества интровертов

Отличительные черты — развитое воображение и сконцентрированность на своем внутреннем мире. Хотя интроверты скромные, их богатый мир позволяет быть красноречивыми. Им чужды многолюдные и шумные места. Их фишка — дисциплинированность, они планируют расписание и при необходимости умеют его корректировать. Внимательны к деталям, находят ошибки.

Ещё они целеустремлённые, не боятся решать сложные вопросы. Конфликтов стараются избегать.



Какие интроверты в работе:

- могут выполнять монотонную и однообразную работу;
- не принимают спонтанные решения — всё обдумывают заранее;
- вежливы и тактичны;
- не любят выступать на публике.

Топ профессий для интровертов

Профессий много, обозначили лишь популярные, которые подойдут сдержанным и спокойным людям. Совсем без общения не обойтись, но его может быть немного.

Контент-менеджер и копирайтер

Разные профессии со схожими чертами. Копирайтер создает тексты для блогов и сайтов, придумывает посты для социальных сетей, лендинги, пресс-релизы. Контент-менеджер тоже может писать тексты, но чаще он их публикует и продумывает графическое оформление.

Представителям этих профессий необходимо общаться с заказчиками, дизайнерами, SMM-специалистами, редакторами. Контент-менеджер может распределять задачи и контролировать их выполнение.



Бухгалтер

Бухгалтер работает с цифрами, редко контактирует с людьми. Это стабильная профессия, и есть шанс всегда найти место работы — бухгалтеры нужны любому предприятию и компании.



Флорист

Составляет букеты, оформляет фотозоны и мероприятия цветочными композициями. В профессии не обойтись без креативности и чувства вкуса. Флористы нужны в цветочных магазинах и студиях, в event-агентствах, компаниях по озеленению.

Швея

Делает изделия из тканей, кожи и прочих материалов. Среди навыков: отделка краёв и подгонка изделия. В деле важна кропотливость, чтобы долго концентрироваться на шитье.

Дизайнер

Дизайнеры могут создавать не только рекламные баннеры и листовки или думать над дизайном интерьера. Специалисты нужны при разработке мобильных приложений, сайтов, социальных сетей, рекламы в интернете. Профессия творческая и дарит возможности для роста заработка.

Дизайнеру необходимо взаимодействовать с клиентами, уметь вести переговоры, хотя основную работу делает в одиночестве. Если работать в найме в какой-нибудь компании, то общения будет поменьше, чем на фрилансе.



Инженер

Инженеры проектируют устройства и механизмы, ремонтируют оборудование, разрабатывают техническую документацию. Профессия подразумевает умственную нагрузку, нужны сосредоточенность и осторожность.

Повар

Повара редко общаются с посетителями, зато есть выбор заведений, куда можно устроиться: от закусочных до элитных ресторанов. Специалист с высшим образованием может претендовать на должность шеф-повара.

К неочевидным профессиям для интровертов можно отнести психологов, юристов, секретарей. Например, психологу-интроверту будет комфортно вести индивидуальные сеансы с клиентами, а секретарю работать с бумагами и отвечать на звонки в небольшой компании.



IT-профессии

В эту категорию отнесём программистов, тестировщиков, разработчиков, аналитиков данных, специалистов по Data Science, системных администраторов. Большую часть времени работать надо в компьютере, но софт скиллы пригодятся, например, взаимодействовать с клиентами и командой. Можно работать удалённо, в удобном графике.

Художник компьютерной графики

Одновременно творческий и технически подкованный специалист. Делает изображения с помощью программ. Художника ждут в издательствах, на киностудиях, в конструкторских бюро.

Видеомонтажер

Специалист создаёт видео, умеет добавлять эффекты, музыку. Может писать сценарии и делать раскадровку. Можно быть фрилансером и брать заказы у частных клиентов, либо устроиться в онлайн-школу, студию продвижения.

Фотограф

Фотограф подбирает позу, фон и освещение. Разбирается в оборудовании и специальных программах, в которых надо обрабатывать снимки.

Можно быть фотографом-фрилансером, либо устроиться в маркетинговое агентство, парк развлечений, СМИ. Это творческая профессия, где нужен человек с богатой фантазией и чувством композиции.



Сценарист

Пишет сценарии к фильмам, мультфильмам, сериалам. Может дополнительно подбирать музыку, голос за кадром. Но главная его задача продумать идею и сюжет сценария, прописать персонажей — их внешность, характер, обстоятельства.

Воображение, любознательность, усидчивость — качества, которые пригодятся.

Интроверты могут быть прекрасными руководителями. В кризисные моменты они не растеряются и благодаря навыкам анализа найдут лучшее решение. К тому же, интроверты-руководители более внимательны к подчинённым: умеют слушать и сопереживать.

Напоследок, как интроверту облегчить себе жизнь

Несколько советов, чтобы меньше страдать на работе:

- Отдыхать каждый день. Практикуйте ежедневные ритуалы для восстановления.
- Составить список того, что помогает восстановиться. Это может быть прогулка в парке, чтение книги, медитация.
- Анализировать себя, рабочий день, выполненные задачи. Обязательно похвалить, что получилось и понять, почему что-то не вышло.
- Готовиться заранее. Если предстоит выступление перед коллегами, порепетируйте. Если планируется онлайн-встреча, снимите себя на камеру, а потом пересмотрите видео.

Удачи в поисках себя и профессии!



ЗВЕРЯТА

Чья семья самая дружная?

ЭТО САМЫЕ ВЕРНЫЕ ЖИВОТНЫЕ, КОТОРЫЕ СОЗДАЮТ СЕМЬЮ ОДИН РАЗ И НА ВСЮ ЖИЗНЬ.



ЛЕБЕДИ

Папа и мама-лебедь вместе строят гнездо, по очереди высиживают яйца. Если один лебедь заболеет или попадёт в беду, то второй ему обязательно поможет.

ВОЛКИ

Волки очень дорожат своей семьёй. Папа и мама вместе заботятся о малышах-волчатах. Если кто-то из пары погибает, то второй не создаёт новую семью до конца жизни.



БОБРЫ

Папа и мама-бобёр вместе строят плотины и домики, чтобы их семье было тепло и безопасно. В бобровой семье могут жить даже бабушки и дедушки!



Салат «Подсолнух»

Салат «Подсолнух» с курицей и чипсами — это яркое и красивое блюдо, которое обязательно станет украшением праздничного стола. Его внешний вид напоминает цветок подсолнуха, а пикантный вкус, сочность и нежность делают салат особенно популярным. Слоистая структура салата позволяет каждому ингредиенту подчеркнуть вкус друг друга.

Ингредиенты:

Куриное филе — 300 г
Шампиньоны — 200 г
Лук — 1 шт.
Яйца — 4 шт.
Сыр твердый — 100 г
Майонез — 200 г
Маслины без косточек — 50 г
Чипсы (лучше круглые) — 1 упаковка
Подсолнечное масло — 1 ст. л.
Соль, перец — по вкусу



Приготовление:

Куриное филе отварите в подсоленной воде до готовности (около 15-20 минут), затем остудите и нарежьте небольшими кубиками или разберите на волокна. Это будет основой для салата, придавая ему нежность и сочность.

Лук очистите и нарежьте мелкими кубиками. Шампиньоны промойте, обсушите и нарежьте ломтиками. Разогрейте сковороду с небольшим количеством подсолнечного масла и обжарьте лук до прозрачности, затем добавьте грибы и жарьте до выпаривания жидкости. Посолите и поперчите по вкусу. Дайте грибам остыть перед добавлением в салат.

Отварите яйца вкрутую (около 8-10 минут), затем остудите, очистите и натрите на терке. Они добавят слоистости и насыщенности блюду.

Натрите твердый сыр на мелкой терке. Он придаст сливочный вкус и текстуру салату, сделав его более сочным и нежным.

Сборка салата. Начните выкладывать салат слоями на широкую плоскую тарелку

Первый слой: куриное филе. Смажьте его тонким слоем майонеза.

Второй слой: обжаренные грибы с луком.

Третий слой: натертые яйца. Добавьте немного майонеза.

Четвертый слой: натертый сыр, также смажьте майонезом.

Украшение салата. Нарежьте маслины пополам и равномерно разложите их поверх салата, создавая эффект «семечек» подсолнуха. Вокруг салата разложите чипсы, имитируя лепестки.

Добавляйте чипсы непосредственно перед подачей на стол, чтобы они не размокли и оставались хрустящими.

Приятного аппетита!

ОТГАДАЙ-КА

Автор Наталья Шостак

В РЫЖИХ ШЛЯПКАХ НА ОПУШКЕ
ВЫРОСЛИ СЕСТРИЧКИ.
ХОТЬ ОНИ И НЕ ЗВЕРЮШКИ,
ИХ ЗОВУТ ...

ВЫСТРОИЛИСЬ ДРУЖНО В РЯД
НА ЛЕСНОЙ ПОЛЯНКЕ,
НАКОПИЛИ ВРЕДНЫЙ ЯД
БЛЕДНЫЕ ...

ВОТ ГРИБЫ НА БЕЛЫХ НОЖКАХ
РАЗБРЕЛИСЬ ПО БОРУ.
ШЛЯПКИ КРАСНЫЕ, В ГОРОШКАХ.
ЭТО — ...

МЫ В ДОЖДЛИВЫЕ ДЕНЬКИ
ПОКРЫВАЕМ ВСЕ ПЕНЬКИ.
СОБИРАЙТЕ НАС, РЕБЯТА.
МЫ — ОСЕННИЕ ...

Грибные загадки

МЫ НАБРАЛИ ШЕСТЬ ОХАПОК
НЕЖНЫХ РАЗНОЦВЕТНЫХ ШЛЯПОК.
И ТЕПЕРЬ БЕЗ СПЕШКИ
ЖАРИМ ...

ВОТ ХОРОШЕНЬКИЙ ГРИБОЧЕК,
ПОЧЕМУ-ТО СКОЛЬЗКИЙ ОЧЕНЬ.
НЕ ОПЁНОК, НЕ КОЗЛЁНОК,
ЭТО ЖЁЛТЕНЬКИЙ ...

ПОСМОТРИТЕ, ОН КАКОВ,
ПЕРВЫЙ ГРИБ СРЕДИ ГРИБОВ!
МЫ ЕГО УЗНАЕМ ВМИГ,
ЭТО — КРЕПКИЙ ...

ЗА ГРИБАМИ МЫ ПОШЛИ
НА РАССВЕТЕ РОЗОВОМ.
В БЕЛОЙ РОЩИЦЕ НАШЛИ
КРЕПКИЙ ...

САМОДЕЛКИ

Автор Ирина Каркозова

Тебе понадобится: белый лист бумаги, листья деревьев, чёрный карандаш, ножницы, клей.

Совушка на ветке



Возьми белый лист бумаги и выложи на нём из разноцветных листьев деревьев голову и тело совы. Приклей листья клеем к бумаге.



Вырежи из одного листочка дерева три одинаковых детали: это будет носик совы и её лапки. Приклей их к нашей совушке.



Вырежи из белого листа бумаги два кружочка. Чёрным карандашом нарисуй на них глазки. Приклей их на лицо сове.

6 Затем выбери длинную красивую веточку и приклей её под лапки совы. Сверху над совой приклей разные листья деревьев. Совушка готова!



Афиша мероприятий в октябре

2 октября в 13.00 ч. –

«Судьба и лира Сергея Есенина»

литературная гостиная / к 130-летию со дня рождения С. Есенина (12+)

3 октября в 13.00 ч. –

«Мордочка, хвост и четыре ноги»

экологический репортаж / к Международному Дню животных (6+)

9 октября в 14.00 ч. –

«История Северного морского пути» познавательный час

/ к 500-летию начала освоения Россией Северного морского пути (6+)

10 октября в 13.00 ч. –

«Сайты, которые мы выбираем» библиотечный квилт

/ в рамках клуба компьютерной грамотности «Компик» (6+)

14 октября в 13.00 ч. –

«Символы родного Белогорья»

час геральдики / ко Дню флага Белгородской области (6+)

17 октября в 13.00 ч. –

«Папин день – каждый день» книжная выставка / ко Дню отца (6+)

18 октября в 12.00 ч. –

«Литературные папы» онлайн-викторина / ко Дню отца (6+)

19 октября в 11.00 ч. –

«Отец-молодец» фотомарафон / ко Дню отца (6+)

28 октября в 12.00 ч. –

«Весёлые приключения в стране Чтения»

литературный проспект / в рамках осенних каникул (6+)

29 октября в 12.00 ч. –

«Любимый детский сказочник» литературно-творческий микс

/ к 105-летию со дня рождения Джанни Родари (6+)

30 октября в 12.00 ч. –

«Осенний калейдоскоп» игра-путешествие / в рамках осенних каникул (6+)

31 октября в 12.00 ч. –

«Осень в гости к нам пришла» выставка-сюрприз

/ в рамках осенних каникул (6+)