

СОВЁНОК

*Библиотечная газета для детей младшего и среднего
школьного возраста*



В номере:

6+

Сентябрь 2025

- 2025 Год защитника Отечества (стр.2)
- Праздничная дата (стр.3)
- Знакомьтесь, писатель (стр.4)
- Путешествие по Белгородчине (стр.5)
- Юные таланты (стр.6)
- Нескучные новости библиотеки (стр.7)
- Калейдоскоп профессий (стр.8-9)
- Экологический урок Совёнка (стр.10)
- Готовим сами, готовим с мамой! (стр.11)
- Развивай-ка! (стр.12)
- Мастерим своими руками (стр.13)
- Объявления (стр.14)



2025 Год защитника Отечества

80-летие Победы в Великой Отечественной войне



О славных героях Отечества написано много книг, с некоторыми из них предлагаем познакомиться.

Почему необходимо читать эти произведения:

- Они формируют уважение к военным и понимание их роли в судьбе страны;
- Учат ценить взаимопомощь, доброту, ведь в них армия показана как школа мужества и дружбы.
- Такие произведения способствуют становлению положительного образа защитника Отечества, воспитывают патриотизм и гордость за свою Родину.



Рассказ Юрия Ковалёва «Алый» - о солдате-срочнике Кошкине и его верном товарище по службе псе Алом. Самые интересные эпизоды в книге – это те, в которых Алый помог пограничнику задержать мнимого и настоящего нарушителей границы.



Рассказ Сергея Баруздина «Шёл по улице солдат» посвящён защитникам нашей страны в разные периоды истории: Гражданская война, битва на озере Хасан, Финская, Великая Отечественная... И всегда наш солдат был героем, победителем.



О мужестве и героизме русского воина в годы Великой Отечественной войны **Лев Кассиль** написал замечательный **сборник рассказов «Твои защитники»**. Главные герои рассказов – простые солдаты: пехотинцы, танкисты, лётчики, связисты, сапёры, моряки. Книга была создана в годы войны, но и современным детям она будет понятна, ведь она написана простым и доступным слогом.



Анатолий Митяев написал много повестей и рассказов об армии. Самое известное его произведение – **рассказ «Почему армия всем родная»**. Главная героиня, маленькая девочка, задаёт вопрос названия книги. И оказывается, что у всех, с кем она встречается, есть близкие и родные, которые связаны с армией. А потом она узнаёт, что её папа тоже служил в армии, был танкистом.

Основная мысль этого рассказа: нужно гордиться своей армией, доблестью и ратным подвигом воина, защищавшего нашу страну.

1 сентября- День Знаний!

История праздника



Традиция начинать учебный год осенью уходит корнями во времена имперской России. Единой даты не существовало. Где-то дети возвращались на занятия в августе, а где-то – в декабре.

Всё зависело от социального статуса и места проживания. Например, городские школьники брались за учебники летом, а сельские – к зиме. Дело в том, что последние трудились в поле и собирали осенний урожай.

В XIX веке впервые появилась установленная дата начала учебного года в России – 1 августа. Она действовала для воспитанников уездных школ и гимназий. Каникулы 200 лет назад длились не всё лето, а один месяц – июль.

День знаний закрепили за 1 сентября только при Советском Союзе – в 1935 году. Основывались на календаре прошлых столетий. По старому стилю первый день осени считался началом Нового года. В эту же дату возобновлялось обучение в церковных школах.

Официальным праздником 1 Сентября стало в 1984 году. Торжественные линейки до этого не проводили. Идея собирать всех школьников во дворе, давать первый звонок и дарить учителям цветы принадлежит краснодарскому педагогу Фёдору Брюховецкому. Инициатива быстро разлетелась по стране и стала ежегодной традицией с конца XX века.

Фёдор Брюховецкий был новатором советской педагогики. Он же придумал праздник последнего звонка и школьные трудовые отряды. По словам педагога, перед коллективом всегда должна стоять какая-то большая общая задача, решить которую можно только совместными усилиями.

Как отмечают День знаний в разных странах

День знаний — международный праздник. Его отмечают не только в России, но и в странах бывшего СССР: Беларуси, Армении, Азербайджане, Казахстане и других.

Однако не во всех странах учеба начинается 1 сентября. Так, в Новой Зеландии уроки в школе начинаются в конце января, в Японии — в начале апреля. В Аргентине дети идут в школу 1 марта — в Южном полушарии это первый день осени.

В Европе нет единой даты начала учебного года. В зависимости от страны и школы уроки начинаются в период с середины августа до середины сентября.

В большинстве стран нет особых традиций, связанных с началом учебного года. В Германии и Австрии дети получают «кулёк школьника» — бумажный пакет в виде конуса, наполненный канцелярскими принадлежностями и сладостями. А в Японии родители дарят первоклассникам школьный ранец — рандосеру. Это традиционный рюкзак с твёрдыми стенками, обтянутыми кожей. Он очень тяжёлый и прочный, и дети обычно пользуются одним ранцем 5–6 лет. Мальчики носят чёрные рандосеру, а девочки — красные.

УРОКИ ЖИЗНИ И ДОБРА



13 сентября 2025 года исполняется 90 лет со дня рождения Альберта Анатольевича Лиханова – известного общественного деятеля, публициста, автора книг для юношества, члена Союза писателей России, академика РАО, основателя Российского детского фонда и Международной ассоциации детских фондов.

Альберта Анатольевича знают, как жизнерадостного доброго писателя. Он активно участвовал в работе Российского и Международного фонда защиты детей, публиковал серии своих романов, которые разошлись по всему миру огромными тиражами.

Самыми известными его творениями являются повести «Чистые камушки», «Обман», «Голгофа», «Благие намерения», «Высшая мера», «Невинные тайны», «Паводок», «Никто», трилогия «Благие намерения», «Русские мальчики» - роман в повестях и роман-диалог о войне «Мужская школа».

В своих произведениях Лиханов затрагивал проблемы становления личности и подростковых метаний. Основными направлениями его творчества являются: детство, юность, проблемы молодёжи и подростков. Особое место в творчестве Альберта Лиханова занимают книги о военном детстве и войне глазами ребенка.

«Человек с равнодушным сердцем» – такое звание получил Альберт Лиханов, биография которого тесно связана с разнообразной социально-значимой активностью. Он всегда выступал как защитник детей и посвятил этому очень много времени и сил. По его настоянию в СССР появляется Детский фонд, который по настоящее время осуществляет многообразную благотворительную деятельность. Немало сделал писатель для обездоленных детей, по его инициативе Детский фонд построил несколько домов для сирот. Открыто несколько детско-юношеских библиотек, выпущены специальные издания для малышей.

По произведениям Альберта Лиханова сняты фильмы: «Мой генерал», «Семейные обстоятельства» (по повести «Обман»), «Карусель на базарной площади» (по повести «Голгофа»), «Последние холода», «Благие намерения», «Команда 33» (по повести «Воинский эшелон»).

Альберт Лиханов внесён в список 2 000 выдающихся европейцев XXI века (Кембриджский университет, Великобритания), он — почётный доктор пяти российских университетов и японского университета «Сакура» (Токио).





Белгородский музей народной культуры



Открытие музея состоялось в конце прошлого столетия, и он сразу же стал одним из самых посещаемых мест в городе. Музейные экспозиции дают представление об истоках и развитии культуры региона, о народных традициях, обрядах, ремеслах. Одна из основных тем – история, особенности быта и обычаев русского крестьянства, как основного хранителя народной культуры.

Фонды музея состоят из 20000 экспонатов, среди них мебель, посуда, предметы быта, национальные костюмы и многое другое.

Соборная площадь Белгорода

Главная площадь города получила свое название в 2004 году. Здесь находятся здания областной администрации, гостиницы «Белгород», драмтеатра им. Щепкина, а также памятник великому актеру. У входа на площадь установлен мемориал с Вечным огнем. Центр площади вымощен разноцветной плиткой в виде изображения солнца, внутри которого размещен большой металлический круг с картой области. А по периметру расположен 21 квадрат с гербами областных районов.






Спасибо деду за Победу

Мой дед служил в разведке полковой.
Вот четверть века нету деда.
Он подвиг свой солдатский, боевой
Вложил в ту общую Победу.
В семье он тихим был.
И мастер на все руки.
Он мне велосипед чинил,
И не зевал от скуки.
Любил внучат, учил ходить.
Потом учил читать.
Учил и рыбку он удить
Учил пилить, строгать.
Вот так он жил
И так он мог.
Шел с верою в Победу.
И вот Берлин у его ног.
Спасибо деду за Победу!

Прилуцкий Илья, ученик
МОУ «Краснояружская СОШ №2»





«ОСТОРОЖНО, ТЕРРОРИЗМ!»



Для читателей детской библиотеки прошел **час информации «Осторожно, терроризм»**. На мероприятии ребята познакомились с понятиями таких слов, как «терроризм», «теракт» и узнали о причинах, порождающих желание совершать террористические акты. Особое внимание было уделено страшной трагедии Беслана. Минутой молчания школьники почтили память своих сверстников. В завершении встречи ребята изготовили символ мира — белого голубя из бумаги.

«УРОКИ ЖИЗНИ И ДОБРА В ПРОИЗВЕДЕНИЯХ А. ЛИХАНОВА»

В 2025 году исполняется 90 лет со дня рождения выдающегося российского писателя Альберта Анатольевича Лиханова. Главная тема его литературных произведений – мир подрастающего поколения. Сегодня читатели детской библиотеки совершили **литературное путешествие по творчеству А.А. Лиханова**. Книги писателя, посвящены теме военного детства. Библиотекарь познакомила детей с произведениями: «Мой генерал», «Благие намерения», «Крутые горы», «Чистые камушки», «Последние холода», «Мужская школа». В этих книгах говорится о судьбе детей, которым война принесла много горя, и о том, какой силой воли нужно обладать, чтобы остаться добрым, порядочным и человечным. Рассказы Альберта Лиханова учат сопереживать чужому горю, радоваться и грустить вместе с героями произведений, проходить вместе с ними порой нелёгкие испытания.



«НАСЕКОМЫЕ В НАТУРАЛЬНУЮ ВЕЛИЧИНУ»



На страницах книги **«Насекомые в натуральную величину»** вы можете увидеть удивительных насекомых нашей планеты - мадагаскарскую комету, королевскую ореховую моль, жука-голиафа, белостому, рассмотреть жало бумажной осы, заднее крыло перуанского кузнечика, пчелиные соты. Большинство рисунков выполнено в натуральную величину!

Книга содержит много интересной информации об ареале обитания насекомых, их размерах, особенностях, а также о способах маскировки от хищников.

Ребята! Рассмотрите насекомых поближе и прочтите факты о них. Вам откроется много секретов природного мира!

Что такое hard и soft skills

Навыки — это умения и знания, которые необходимы для работы и других сфер жизни. Их развивают в течение жизни, либо совершенствуют целенаправленно. Навыки делят на хард и софт скиллы.

Разберёмся, чем они отличаются, и почему так важны при трудоустройстве и в карьере.

Hard skills

Hard skills или жёсткие навыки — это конкретные умения, которые важны для профессиональной деятельности. Например, бухгалтеру необходимо знать систему 1С, делать математические расчёты и разбираться в налоговом и трудовом законодательствах.

Профессиональные компетенции получают в процессе образования, и их можно измерить — например, пройти тестирование или экзамен. Аналогию можно провести с оценками в школе, которые тоже обозначают уровень владения знаниями. Результаты заносят в дневники и аттестат, они показывают, чего достиг школьник.

Примеры hard skills:

- математические навыки;
- знание иностранного языка;
- маркетинговый анализ;
- вождение автомобиля;
- знание химии и биологии;
- владение программами по 3D-моделированию.

Жёсткие навыки осязаемы — легко понять, обладает ли ими человек. Хотя к ним относят не только профессиональные скиллы, они включают также образование, жизненный опыт, умения.

Без hard skills невозможно работать в медицине, науке, промышленности и на производстве.

Soft skills

Soft skills или мягкие (гибкие) навыки — интеллектуальные и социальные умения. Более универсальные, подойдут для любой профессии, и их сложно измерить. Например, человек прошел курс по улучшению коммуникационных навыков, но трудно оценить, чего он достиг и на каком уровне владеет скиллами. Доказать наличие soft skills можно лишь на деле, в процессе работы и на протяжении жизни.



Мягкие навыки скорее, как черты личности, влияющие, в том числе, на взаимодействие с людьми. С soft skills вы умеете разрешать конфликты, учитесь быть более стрессоустойчивыми. Владеете самодисциплиной, легко концентрируетесь на деле и быстро адаптируетесь к изменяющимся условиям.

Что еще относится к soft skills:

- логическое мышление;
- креативность;
- эмпатия;
- доброжелательность к людям;
- тайм-менеджмент;
- любовь к обучению;
- умение работать в команде.



Коммуникабельность помогает строить отношения с коллегами, заказчиками и клиентами. В жизни человеку проще находить друзей и близких людей. Умение работать в команде учит прислушиваться к другим участникам коллектива, спокойно относиться к критике, давать конструктивную оценку, делегировать проекты. Если сотрудник - одиночка, а в компании привыкли работать командой над проектами, то ему будет сложно перестроиться.

Выводы

Оба вида навыков стоит развивать одинаково, чтобы человек мог выделяться среди конкурентов, не боялся проявлять себя и был хорошим специалистом. Без хорошей базы hard skills трудно добиться продвижения или увеличения дохода.

Soft skills помогут везде. Например, юрист с мягкими навыками умеет общаться с клиентами и коллегами, уверенно ведет себя на публике и в суде. Бухгалтер лучше переносит стресс, отстаивает свою позицию и умеет быстро концентрироваться на работе.





Всемирный день моря

Дата события уникальна для каждого года. Его отмечают ежегодно в один из последних четвергов сентября. **В 2025 году эта дата — 25 сентября.**

Начиная с 1978 года во всем мире в этот день отмечается экологический праздник – Всемирный день моря. Для миллионов живых су-

ществ морские просторы – родной дом, да и для человека жизнь на планете невозможна без морей и океанов. Цель этого тематического дня – освещение проблем мирового океана и поиск путей их решения.

В мире насчитывается 4 океана и 63 моря. Число морей разнится, потому что не утихают споры о принадлежности того или иного водоема к озерам или морям, зачастую к озерам относят Мертвое, Галилейское и даже Каспийское море. Самым глубоким считается Филиппинское море. Именно там находится знаменитая Марианская впадина. Океанологи утверждают, что ее глубина не меньше 10 км. А самым мелководным морем признано наше Азовское. Измерения в самом глубоком месте дали результат – 13,5 метров.

Самым чистым считается море Уэдделла у берегов Антарктиды. Вода в нем такая прозрачная, что белый предмет, опущенный на глубину почти 80 метров, виден невооруженным глазом. Говорят, что самое несоленое море – Балтийское, а наибольшая концентрация соли зафиксирована в Красном море. Это же море считается самым теплым, а самое холодное в мире расположено на территории России – это Восточно-Сибирское море.

Самым маленьким по площади называют Белое море, а самым большим – Саргассово море. Это море самое загадочное из всех. Это единственное море на Земле, у которого нет берегов – со всех сторон его окружают воды Атлантического океана. Саргассово море находится зона повышенного атмосферного давления, поэтому здесь почти всегда царит штиль. Именно тут располагается загадочный Бермудский треугольник.

Бездонные океанские глубины часто сравнивают с космосом – они также мало изучены. Чтобы понять, какую площадь занимает мировой океан, достаточно представить себе, что диаметр Луны в 5 раз меньше, чем Тихий океан в своем самом широком месте.



Творожные колобки

Ингредиенты

Творог 9% - 250 г

Сахар - 70 г

Разрыхлитель - 1,5 ч.л.

Яйцо куриное - 2 шт.

Мука пшеничная - 250 г

Растительное масло - 200 мл (для фритюра)

Сахарная пудра - для подачи



Процесс приготовления

В большой миске соединить творог, сахарный песок и куриные яйца. Погружным блендером взбить массу до однородного состояния. Если у вас нету блендера, творог следует сначала протереть через мелкое сито и только потом соединять с остальными продуктами.

Ввести просеянную пшеничную муку и разрыхлитель.

Ингредиенты тщательно перемешать и замесить мягкое, практически не липнущее к рукам тесто. Количество муки может немного отличаться от указанного в списке, в зависимости от влажности творога и размера яиц, поэтому добавляйте небольшими порциями, ориентируясь по консистенции.

Готовое тесто разделить на небольшие кусочки. После чего скатать из каждого шарик размером с грецкий орех.

Растительное масло налить в сотейник и хорошенько разогреть. Выложить партию заготовок (в масле они должны свободно плавать и не теснить друг друга).

Жарить творожные колобки во фритюре на умеренном огне до золотистого цвета. Под воздействием температуры они просто на глазах вырастают, округляются и начинают сами переворачиваться в разные стороны, приобретая равномерный румянец.

Готовые шарики достать шумовкой и переложить на бумажную салфетку, которая впитает лишнее масло. Таким образом переработать всё тесто.

Вот и всё, наши вкуснейшие творожные колобки готовы. Они получаются не только вкусными, но и очень красивыми, с мягкой пористой структурой и золотистой корочкой. Перед тем как посыпать их сахарной пудрой, дайте им полностью остыть, иначе пудра попросту растает. Такая выпечка идеально подходит для семейного чаепития. Обязательно попробуйте. **Приятного аппетита!**

ОТГАДАЙ-КА

Осенние загадки

Автор
Наталья Шостак

Белочка в дупло
без спешки
Прячет жёлуди, орешки,
Мышка тоже не зевает,
Норку плотно набивает.
Это склад, а не нора –
Зёрен выросла гора!
Что же делают зверята?
Угадайте-ка, ребята!

Солнцу тёплому не верьте –
Впереди морозы.
В золотистой круговерти
Вьётся лист берёзы.
Это я пришла с дождями,
Листопадом и ветрами.

Ветки в парке шелестят,
Сбрасывают свой наряд.
Он у дуба и берёзки
Разноцветный, яркий, броский.
Назови без промедленья
То осеннее явление.

Сотни птиц,
собравшись в стаи,
Днём осенним улетают.
А летят они туда,
Где тепло всегда-всегда.
Птицы, вы куда спешите?
Нашим детям расскажите!

Что-то льётся за окном
И стучит по нашим стёклам.
Мокрый сад и мокрый дом,
И площадка вся промокла.


Дождь прошёл –
оставил их,
Средних, маленьких,
больших.
В октябре и ноябре
Их так много во дворе!

САМОДЕЛКИ


Автор *Маргарита Медведик*

Что понадобится: цветная бумага и картон, втулка, ножницы, клей.

Весёлая бабочка



- 1 Из картона вырежи 6 разноцветных крылышек овальной продолговатой формы.
- 2 Вырежи из белой и чёрной бумаги по 2 кружочка – это будут глазки.
- 3 Вырежи из розовой бумаги 2 небольших кружочка – для щёчек.
- 4 Также вырежи из чёрной бумаги реснички и улыбку для нашей бабочки.



- 5 Из цветной бумаги вырежи много сердечек разного размера. Сердечки приклей на крылышки.



- 6 Приклей все детали к втулке, как показано на фото. Бабочка готова!

Афиша мероприятий в сентябре

3 сентября в 13.00 ч. – **«Осторожно, терроризм!»**
час информации

/ ко Дню солидарности в борьбе с терроризмом (12+)

5 сентября в 13.00 ч. – **«Бородино – поле русской славы»**
книжная выставка / ко Дню Бородинского сражения (6+)

12 сентября в 13.00 ч. – **«Уроки жизни и добра в произведениях А. Лиханова»**

литературное путешествие

/ по творчеству А.А. Лиханова (6+)

18 сентября в 14.00 ч. – **«Великий бой, победный бой на Поле Куликовом»**

онлайн-трансляция

/ к 645-летию Победы в Куликовской битве (6+)

19 сентября в 13.00 ч. – **«Загадки мудрой совы»**

литературно-экологическая игра

/ в рамках экологического клуба «Капелька» (6+)

24 сентября в 14.00 ч. – **«Финансовая грамотность: интересно, важно, полезно»**

финансовая игра

/ в рамках финансового просвещения детей (6+)

26 сентября в 13.00 ч. – **«Да здравствует читатель!»**

посвящение первоклассников в читатели (6+)

30 сентября в 13.00 ч. – **«Великие учёные»**

час интересных сообщений (12+)