

СОВЁНОК

Библиотечная газета для детей младшего и среднего
школьного возраста



В номере:

6+

Январь 2024 г.

- 14 января – Старый Новый Год (стр.2)
- Знакомьтесь, писатель (стр.3)
- Путешествие по Белгородчине (стр.4-5)
- Нескучные новости библиотеки (стр.6)
- Юные таланты (стр.7)
- Калейдоскоп профессий (стр.8)
- Экологический урок Совёнка (стр.9)
- Это интересно (стр.10)
- Готовим сами, готовим с мамой! (стр.11)
- Развивай-ка! (стр.12)
- Мастерим своими руками (стр.13)
- Объявления (стр.14)



14 января – СТАРЫЙ НОВЫЙ ГОД

Старый Новый год — удивительный праздник, который отмечается лишь в нескольких странах. Традиция отмечать старый Новый год возникла после 1918 года, когда было введено новое летоисчисление. Сначала этот праздник назывался Новый год по старому стилю. Но длинное название было неудобным, и появилось словосочетание «старый Новый год».



У разных народов были разные календари. Один из них назывался юлианским, а другой — григорианским. До 1918 года Россия жила по календарю, который ввел еще Юлий Цезарь: он так и называется – юлианский. Поэтому длительное время Новый год в стране не совпадал с Новым годом в Западной Европе и большинстве стран мира. Разница между календарями составляла 13 суток.

В 1918 году власть приказала избавиться от этой путаницы. Страна перешла на григорианский календарь. Все праздники теперь надо было отмечать на две недели раньше. Но Церковь не приняла этого. Так и появился старый Новый год — Новый год по старому календарю. Первый день нового года люди начали отмечать 1 января по григорианскому стилю, но праздник, который приходился 13-е и 14-е января, люди забывать не хотели. Особое значение он имеет для верующих. Ведь современный Новый год выпадает на Рождественский пост, когда многие продукты в пищу употреблять нельзя, да и веселье неуместно. Дело в том, что православная церковь продолжает отмечать все церковные праздники по-прежнему, юлианскому, календарю (по «старому стилю»).


Вечер 13 января называли Щедрым. Вся семья должна была собраться за праздничным ужином. На столе были всевозможные блюда и сладости. В этот вечер ходили в гости. Обходя дома, желали счастья и расцвета хозяйства. Просили, чтобы год был щедрым к семье, — щедровали. Так и теперь, по древнему обычаю, желают здоровья, счастья, благополучия в новом году.

СКАЗОЧНИК УРАЛЬСКИХ ГОР

27 января исполнилось **145 лет со дня рождения** русского писателя-сказочника **Павла Петровича Бажова** (1879–1950).

Уральское ВСЁ в литературе – это автор знакомых многим с детства сказов, замечательный писатель, публицист и фольклорист Павел Петрович Бажов.

С его именем и творчеством связано немало интересных историй. Представляем вам топ самых интересных из них.



■ Уличное мальчишечье прозвище Павла Бажова было «Колдунков», а один из его многих литературных псевдонимов – Колдунков Егорша. Дело в том, что фамилия Бажов происходит от уральского диалектного слова «бажить», что значит ворожить, предвещать.

■ Бажов считается первым создателем такого жанра как **СОВЕТСКИЙ ЛИТЕРАТУРНЫЙ СКАЗ**.

■ Дочь Павла Петровича звали Ариадна.

■ Народ дважды избирал Бажова депутатом Верховного Совета – в 1946 и 1950 годах.

■ Образы из сказов — Каменный цветок и Хозяйка медной горы — изображены на гербе города Полевской, с окрестностями которого связаны многие сказы.

■ Прототип главного героя – Данила-мастер, согласно книге «Режевские сокровища», родился и вырос на уральской реке Реж в небольшой деревне Колташи; это знаменитый горщик Данила Зверев.

■ Дед Слышко из «Малахитовой шкатулки» был вполне реальным персонажем. Только звали полевского горняка Василий Хмелинин. Был он чудесным рассказчиком историй, которые слушал и маленький Паша Бажов.

■ Героями сказов Павла Петровича становились не только горные духи и каменных дел мастера, но и вполне реальные люди, отлично известные в XX веке. Например, в сказах «Орлиное перо» и «Солнечный камень» засветился сам вождь мирового пролетариата – Владимир Ильич Ленин.

■ У самой известной книги Бажова была нелегкая и героическая судьба. Во время Великой Отечественной войны солдаты просили Павла Петровича прислать им на фронт «Малахитовую шкатулку». Конечно, писатель им не отказал, и книга стала спутником наших танкистов. Во время боя под Варшавой в книгу попал осколок вражеского снаряда. Но, несмотря на «ранение», солдаты ее сохранили, и она прошла с ними весь трудный боевой путь, побывав даже в Рейхстаге.





6 января Белгородская область отмечает 70-летний юбилей

Белгородская область является одним из 89 субъектов Российской Федерации. Она входит в состав Центрального федерального округа, Центрально – Чернозёмного экономического района. Белгородская область была образована 6 января 1954 года. В её состав входит 21 район. Административный центр области – город Белгород.

Символы Белгородской области

Важнейшими государственными символами Белгородской области являются герб и флаг.



Герб Белгородской области воссоздан и утверждён в 1996 году на основе герба Белгородской губернии 1730 года. Размещение на гербе золотого льва и над ним одноглавого орла связано с достойным участием воинов Белгородского армейского пехотного полка в сражениях Северной войны и проявленным мужеством пехотинцев-белгородцев в Полтавской битве 1709 года, окончившейся полным разгромом шведов.

Парящий орёл как символ победившей России - одна из наиболее распространённых древних эмблем, является символом храбрости, силы, победы, веры, величия. Поверженный лежащий золотой лев в гербе области - символ смирения, справедливости и, милосердия.

Лазоревое поле в гербе области обозначает небо и является геральдическим символом славы, чести, верности, искренности, безупречности, мягкости, красоты.

Зелёная земля (трава) в гербе области является геральдическим символом свободы, надежды, радости (ликования), здоровья и обозначает изобилие и плодородие полей и лесов Земли Белгородской.



Флаг Белгородской области, разделён синим крестом на четыре равные части белого, зелёного, красного и чёрного цветов, на белом поле – герб области четырёхцветное полотнище с Андреевским флагом является основной символикой региона.

Белый цвет символизирует богатые залежи и производство мела, молока и сахара, зелёный – изобилие и плодородие земли, полей и лесов, красный – кровь, пролитую защитниками Отечества на Белгородских рубежах, синий цвет символизирует славу, честь и верность, чёрный – богатство почвы, её чернозём и недра.

14 октября отмечается знаменательная дата для Белгородчины – День флага области. Флаг, как один из символов утверждён 22 июня 2000 года. День флага Белгородской области совпадает с большим православным праздником Покрова Пресвятой Богородицы. Синий цвет - цвет Богородицы. Богородица издавна считается покровительницей России.

Путешествие по Белгородчине!

Героическая история Белгородского края

Белгородчина – древний край, с которым связаны важные страницы истории нашего Отечества. Героические корни уходят в многовековую историю края, когда нашим предкам приходилось защищать от опустошительных набегов кочевников эту землю.

Белгородцам довелось строить флот под Воронежем, сражаться со шведами на берегах Балтики, участвовать в Полтавской битве, походах великих полководцев А.В. Суворова и М.И. Кутузова – и везде они с честью выполняли свой ратный долг.

XX век принёс Белгородскому краю немало бед и испытаний. Опустошительным валом прокатилась братоубийственная Гражданская война. В этих местах родилась Первая Конная армия. Во время другой войны – Великой Отечественной - через белгородскую землю пролегла знаменитая Огненная дуга. Именно здесь произошло крупнейшее в истории войн танковое сражение, навсегда прославив и обессмертив небольшое Прохоровское поле, ставшее Третьим – после Куликова и Бородинского – полем ратной славы России. В честь освобождения Белгорода прозвучал первый за всю историю Великой Отечественной войны победный салют.



За мужество и стойкость, проявленные белгородцами при защите Родины в период Великой Отечественной войны и за достигнутые успехи в восстановлении и развитии народного хозяйства Указом Президиума Верховного Совета СССР от 4 августа 1967 года Белгородская область награждена орденом Ленина, а 9 апреля 1980 года - орденом Отечественной войны 1 степени был награждён город Белгород за мужество и стойкость, проявленные

трудящимися города в годы Великой Отечественной войны и за успехи, достигнутые в хозяйственном и культурном строительстве.

Белгород первым в России 27 апреля 2007 года получил почётное звание «Город воинской славы».

Современное развитие Белгородской области

Белгородская область - одно из самых благоприятных для развития мест в России, что во многом определяется её удачным географическим положением, мягким, умеренным климатом, плодородными чернозёмами, запасами полезных ископаемых.

Белгородская область прошла огромный путь созидания, нарастила мощный социально-экономический потенциал и превратилась в современную, всесторонне развитую территорию с высоким качеством жизни. Сегодня Белгородчина вносит достойный вклад в развитие и укрепление страны. Своими трудовыми достижениями и победами в самых разных сферах она снискала себе добрую славу не только в России, но и далеко за её пределами.

«ТАЛАНТЛИВАЯ СКАЗОЧНИЦА»



10 января 2024 года исполнилось 95 лет со дня рождения замечательной детской писательницы **Татьяны Ивановны Александровой**, которая написала добрую и смешную историю про домовенка Кузьку. История, полная весёлых, забавных приключений увлекает читателя, как только он раскрывает книгу.

В этот день сотрудники детской библиотеки посетили социально-реабилитационный центр для несовершеннолетних и провели для воспитанников **литературную встречу «Талантливая сказочница»**.

ца».

Дети с помощью электронной презентации познакомились с жизнью и творчеством писательницы, узнали о литературных героях книги «Домовенок Кузька».

Библиотекарь прочитала детям отрывок рассказа «Кузька в новом доме». Юные читатели познакомились с волшебной шкатулкой, в которой находились вопросы о Кузькиных приключениях. Ребята по очереди доставали загадки и разгадывали их.

В завершении мероприятия дети с удовольствием посмотрели мультфильм «Возвращение домовенка».

«ПО ЗАСНЕЖЕННЫМ ДОРОЖКАМ»

Ежегодно в январе отмечается **День заповедников и национальных парков**. Праздник, посвященный заповедникам и паркам, призван напомнить людям, как прекрасна природа в первозданном виде и как важно ее беречь.

В рамках экологического клуба «Капелька» сотрудники детской библиотеки провели для воспитанников социально-реабилитационного центра для **несовершеннолетнего экологического путешествия «Заповедный мир природы»**, на котором дети познакомились с историей праздника, узнали о важности и значении заповедников, какие заповедники и национальные парки находятся на территории Белгородской области. Ребята приняли участие в игре «Чудный мир природы» и ответили на вопросы экологической викторины.



«ТУРНИР ВЕЖЛИВЫХ РЕБЯТ»

7 февраля в библиотеке-филиале №1 п. Красная Яруга прошел **турнир вежливых ребят**.

Заведующая библиотекой рассказала о доброжелательном и вежливом общении между людьми, о формах приветствия у разных народов. Обсудили и разобрали поступки и ситуации о том, как должен вести себя воспитанный и вежливый человек.

Ребята отвечали на вопросы викторины «Добрые люди — лучики солнца», участвовали в инсценировке «Как Боря гостей принимал».





«Скоро Новый год!»

За окном снежинок белый хоровод,
Дедушка-волшебник на оленях мчится.
Очень-очень скоро Новый год
К каждому к нам в двери постучится.

Серпантином ярким ёлку украшаю,
Шарики блестящие на ветвях висят.
Всем удачи, радости и добра желаю,
Пусть исполнятся желания всех ребят.

Пусть несёт Новый год только счастье,
Пусть поверят все в чудо люди,
Дней прекрасных, солнечных, ясных
Принесёт Новый год нам на блюде.

Чтобы рады все были пришедшему году,
Чтобы счастливы были все дети!
Чтобы прочь унеслись все невзгоды,
Чтобы мир был на нашей планете!

Ангелина Нежибецкая, ученица
Илёк-Пеньковской школы
Краснояржского района



Рисунок Ангелины Нежибецкой




Профессия агроном

Агроном – это необычайно сложная, интересная профессия. Но главное, что эта работа созидательная. Слово «агроном» происходит от греческих слов «агрос» и «номос», что в переводе означает «поле» и «закон».

Агроном – один из главных специалистов в области сельского хозяйства. Он исследует условия, в которых находятся посевы, рассада и саженцы, определяет погодные условия, критерии тепла и влаги, способы обработки почвы, количество используемых удобрений, чтобы определить, правильно ли развиваются растения, чего не хватает для нормального роста, увеличения урожая. **Основная задача агронома** – повышение урожайности сельскохозяйственных культур оптимальными и безопасными для экологии способами. В этой работе, помимо производственной, существенны творческая и научная составляющие. Агроном постоянно следит за природой, экспериментирует с растениями. При этом он выступает и организатором сельскохозяйственных работ, связанных с обработкой почвы, посевом либо высадкой в грунт рассады и саженцев, уходом за растениями и уборкой урожая.

В настоящее время профессия очень востребована, хозяйства региона нуждаются в специалистах с агрономическим образованием.



Всероссийский день зимующих птиц!



15 января, в нашей стране отмечается добрый экологический праздник – **День зимующих птиц**. Это день, когда мы выражаем свою заботу и любовь к пернатым, которые остаются с нами в холодное время года. Птицы не только украшают нашу зимнюю природу своими яркими красками и веселым щебетанием, но и приносят большую пользу, уничтожая вредителей растений и распространяя семена. К сожалению, зима — это самое трудное время для птиц, когда им не хватает еды и тепла. Зимой короткий све-

товой день, а у птиц меньше времени на поиски пропитания. Поэтому подкормка пернатых играет важную роль именно в холодный период.

Вот, что можно положить в кормушки:

- ягоды (рябина, калина, боярышник, клюква);
- кусочки фруктов (яблоки, груши, бананы) и сухофруктов;
- ломтики овощей (тыква, морковь, кукуруза);
- семена трав (одуванчик, чертополох, мятлик);
- семена деревьев (клен, ясень);
- шишки;
- сырые орехи (кроме арахиса, который является токсичным для птиц);
- несоленые и нежареные семечки;
- несоленое и некопченое сало;
- крупа – можно такую, в которой завелись жучки и личинки (для птиц это бонус). Подойдут просо, пшеница, овсяные хлопья. А вот рис давать не стоит, он слишком твердый. Пшено нужно ошпарить кипятком, чтобы оно не прогоркло;
- кусочки сырого мяса;
- яичная скорлупа;
- порубленные на кусочки вареные яйца.



Главный критерий подкормки зимой – калорийность, к примеру, семечки однозначно лучше ягод.

Можно приготовить и настоящее лакомство для пернатых – «птичье печенье». Для этого в силиконовую формочку для кекса налейте растопленное свиное или говяжье сало, насыпьте туда семечки, сделайте петельку из суровых ниток. Когда сало застынет, повесьте шарик на ветку дерева.

Одна кормушка может спасти от смерти до 50 синиц за зиму.

Одна синица спасает от вредителей до 10 деревьев за сезон.

Одно небольшое дерево обеспечивает кислородом трёх человек.

Судьба многих зимующих птиц во многом зависит от доброты, щедрости и милосердия человека. Берегите птиц! Кормите их зимой!

Наряд Деда Мороза пришёл к нам... из древности?

Мы давно уже привыкли к тому, что Дед Мороз – это старичок в теплой шубе и валенках. Кажется, что хранит он верность своему «рабочему костюму» с незапамятных времен. Как бы не так! Наряду Дедушки Мороза чуть более 150 лет. Известно и имя «модельера» – это немецкий художник Морис фон Швиндт. Как-то раз он писал декорации к опере Моцарта «Свадьба Фигаро» и должен был нарисовать Господина Зиму. Художник изобразил его в виде человека в теплой шубе с большим меховым воротником и с ёлкой под мышкой. Наряд так пришелся к лицу Господину Зиме, что прочно вошел в жизнь как типичный костюм Деда Мороза. В другом обличье новогоднего дедушку теперь и не представить!

Игра



Отгадай ребусы и узнай, какие подарки несёт Дед Мороз детям.

Вкус Зимы. Имбирное Печенье

Ингредиенты:

- 200 г муки
- 0.5 ч. л. соды
- 1 яйцо
- 2 ч. л. имбиря
- 1 ч. л. корицы
- 1 ч. л. кардамона
- 1/2 ч. л. гвоздики
- 100 г сливочного масла
- 110 г сахара
- 3 ч. л. меда



1. Смешиваем корицу, кардамон и гвоздику.
2. Добавляем имбирь и соду. Всыпаем муку.
3. В отдельной посуде растираем масло и сахар.
4. Добавляем яйца и мед, предварительно слегка подогретый. Все взбиваем.
5. Муку со специями соединяем с яично-масляной смесью и хорошо перемешиваем. Тесто приобретает интенсивный коричневый цвет.
6. Месим тесто, отправляем в холодильник на 1,5 -2 часа. Сначала тесто будет слегка мягким, но после холода его можно спокойно раскатывать.
7. Раскатываем довольно тонко, вырезаем фигурки используя формочки.
8. Выпекаем на пекарской бумаге в предварительно разогретой духовке 5-7 минут при температуре 180С , вынимаем, как только верх начнёт румяниться.

Буквально через 2-5 минут печенье остынет и станет хрустящим.


Хранится такое печенье довольно долго, поэтому можно смело складывать его в праздничную жестяную коробочку и дарить близким людям.





1. Это дерево, символ праздника, некоторое время было под запретом.
2. Сезон, когда мы встречаем Новый Год.
3. Огоньков хоровод мы зажжем на Новый Год.
4. Помощник Санта-Клауса, который перемещает воз подарков.
5. Его загадывают люди под Новый Год.
6. Красочные огни на темном небе.
7. Обнаруживается утром под ёлкой или под подушкой.
8. Фрукт - символ Нового Года.
10. Пишет каждый ребенок Деду Морозу.
11. Мультфильм «... – почтовик».

Если вы правильно ответили на вопросы, то по вертикали найдете ответ на вопрос 9: «Как называется праздник, на который нельзя явиться без костюма?»



ЭКО-КОРМУШКА ДЛЯ ПТИЦ: КРАСИВОЕ И ПОЛЕЗНОЕ УГОЩЕНИЕ ЗА 5 МИНУТ

Внешний вид поделки напоминает небольшое печенье, через которое продета лента для его фиксации на ветвях деревьев.

Материалы:

- мука (лучше цельнозерновая)
- вода
- крупы и семечки
- формочки
- толстые нитки

Мастер-класс:

1. Смешайте воду с мукой, должно получиться густое вязкое тесто.
2. Добавьте в тесто крупы и семечки в таком количестве, чтобы получившаяся смесь могла лепиться.
3. На дно формочки насыпьте немного смеси круп и семечек. Выложите на смесь подготовленную массу и вставьте в нее нитку, свернутую петлей. Сверху посыпьте семечками и крупами, аккуратно придавите.
4. Дождитесь высыхания. Можно подсушить в духовке на температуре не выше 70 градусов.

В качестве основы также можно использовать хлеб, шишки.



Афиша мероприятий в феврале



1 февраля в 14.00 ч. - «Здесь Родины моей начало»
книжно-иллюстрированная выставка
/ к 70-летию образования
Белгородской области (6+)

2 февраля в 14.00 ч. - «Мир безопасного Интернета»
выставка-совет
/ в рамках Недели безопасного Рунета (6+)

6 февраля в 14.00 ч. - «Безопасное путешествие в страну Интернета»
день Интернет-грамотности
/ в рамках клуба компьютерной грамотности детей «Компик» (6+)

9 февраля в 14.00 ч. - «Таинственный лесной мир»
литературный час / к 130-летию со дня рождения В.В. Бианки (6+)

10 февраля в 14.00 ч.- «Искусник крылатого слова»
выставка-кроссворд / к 255-летию со дня рождения И.А. Крылова (6+)

13 февраля в 14.00 ч.- «Ларец с баснями»
литературная гостиная / к 255-летию со дня рождения И.А. Крылова (6+)

16 февраля в 14.00 ч. - «Великий и могучий русский язык!»
книжно-иллюстрированная выставка / ко Дню родного языка (6+)

20 февраля в 14.00 ч. - «Священный долг – Родине служить»
книжная выставка / ко Дню защитника Отечества (6+)

21 февраля в 14.00 ч. - «Говорим правильно»
интеллектуальный квиз / ко Дню родного языка (6+)

27 февраля в 14.00 ч. - «Под именем Закона»
книжная выставка / в рамках клуба будущих избирателей «Надежда» (6+)