

СОВЁНОК

*Библиотечная газета для детей младшего и среднего
школьного возраста*



В номере:

6+

Январь 2025 г.

- 2025 Год защитника Отечества (стр.2)

- 14 января – Старый Новый год (стр.3)

- Знакомьтесь, писатель (стр.4)

- Путешествие по Белгородчине (стр.5)

- Юные таланты (стр.6-7)

- Нескучные новости библиотеки (стр.8-9)

- Калейдоскоп профессий (стр.10-12)

- Экологический урок Совёнка (стр.13)

- Готовим сами, готовим с мамой! (стр.14)

- Развивай-ка! (стр.15)

- Мастерим своими руками (стр.16)

- Объявления (стр.17)



2025 Год защитника Отечества

80-летие Победы в Великой Отечественной войне



Президент России В.В. Путин объявил 2025 год Годом защитника Отечества. Это решение имеет особую значимость в преддверии знаменательной даты – 80-летия Победы в Великой Отечественной войне.

За основу его логотипа взято изображение монумента «Родина-мать зовёт!» на Мамаевом кургане в Волгограде, эмблема содержит георгиевскую ленту, слово «Победа!» и число «80».

Разработан специальный **брендбук 80-летия Победы**

Знаменательно, что Год защитника Отечества приходит на смену Году семьи в 2024 году, и это не случайно.

Это подчёркивает глубокую связь между семейными ценностями и героическим служением Родине. Год семьи, который был посвящён вопросам демографии и поддержке материнства, заложил основу для будущего. А Год защитника Отечества станет ярким и важным событием, которое подчеркнёт заслуги тех, кто защищал и защищает эту основу.

Год защитника Отечества 2025 – это не просто календарная дата, а символ национального единства и патриотизма. Это выражение глубокой признательности тем, кто защищал и продолжает защищать суверенитет и безопасность нашей страны.

Это год, который напоминает нам о важности исторической памяти и о непреходящей ценности мира, который защищают наши защитники Отечества своей мужественностью и самоотверженностью.

На официальном сайте 80-летия Великой Победы можно посмотреть подборку лучших советских фильмов о Великой Отечественной войне:

<https://may9.ru/our-victory/movies/>

Весь год культурно-массовые мероприятия, приуроченные к теме года, будут носить патриотический характер. На федеральном и региональном уровне будут организованы проекты, посвящённые сохранению исторической памяти и увековечению подвига советского народа в Великой Отечественной войне. **Пройдут два крупнейших всероссийских фестивалей: «Салют Победы» и «Вместе мы – Россия».**

В плане мероприятий юбилейного года – акции «Георгиевская ленточка» и «Бесмертный полк», просветительский проект «Диктант Победы».

Торжества в честь 80-летия Победы и празднование 2025 года в честь Защитника Отечества – это не просто масштабные мероприятия и торжественные события. Это проявление глубокого национального самосознания, переосмысление исторического наследия и укрепление связей между поколениями.

14 января – СТАРЫЙ НОВЫЙ ГОД

Что такое Старый Новый год?

Это праздник, который отмечают в ночь с 13 на 14 января. Он появился потому, что раньше у нас был другой календарь – юлианский, а сейчас мы живём по григорианскому календарю. Разница между ними составляет 13 дней, поэтому люди решили отмечать Новый год дважды!



Почему он называется «старым»?

Потому что этот праздник считается остатком старого стиля летоисчисления. Раньше все праздники и события были привязаны к старому стилю, но потом перешли на новый. Однако многие традиции остались, и люди продолжают праздновать по обоим календарям.

Как его отмечают?

В эту ночь тоже наряжают ёлку, дарят подарки, собираются всей семьёй за праздничным столом. Но некоторые семьи предпочитают устраивать небольшие посиделки, вспоминая уходящий год и строя планы на будущее.

Какие есть приметы и обычаи?

В старину в Васильев день крестьяне ходили по домам с поздравлениями и пожеланиями благополучия.

В этот день было принято проводить всевозможные гадания и древние обряды. Вечер накануне (ныне 13 января) назывался Васильевым вечером. Особенно его ждали незамужние девушки, которые в это время охотно гадали. Они верили, что в Васильев день нагадаешь, обязательно сбудется.

Что готовили на Старый Новый год?

Например, в некоторых регионах существует традиция варить кашу под названием «варенуха» или «кутья». Если она получится вкусной и рассыпчатой, то следующий год будет удачным. Также в этот день можно загадать желание, которое обязательно сбудется. А еще в России есть традиция на Старый Новый год лепить и варить вареники, часть из которых с сюрпризами (монеткой, орешком, сахаром, солью, сыром и т.д.).

Интересный факт:

Во многих странах мира также отмечают Старый Новый год! Например, в Сербии, Македонии, Черногории и других странах Восточной Европы. Так что этот праздник объединяет людей разных культур и традиций.

Когда появился этот праздник?

Официально переход на новый стиль летоисчисления произошёл в 1918 году, когда Советская Россия приняла решение перейти на григорианский календарь. С тех пор и появилась возможность отмечать два Новых года.

ДОБРЫЙ ВОЛШЕБНИК Н. И. СЛАДКОВ

Известно ли вам, что **5 января исполнилось 105 лет со дня рождения** детского писателя-натуралиста, **Николая Ивановича Сладкова**? С его рассказами и сказками ребята начинают знакомиться в совсем юном возрасте, и это не случайно. Через свои произведения автор не просто рассказывает интересные факты о живой природе, но и учит маленьких читателей тому, что нужно заботиться о планете и любить её как свой родной дом, которым она и является.




Николай Сладков родился 5 января 1920 года в Москве, а в возрасте 6 лет переехал с семьёй в Ленинградскую область. Будучи городским мальчишкой, он почти не знал настоящей живой природы, но здесь, в старинных запущенных парках, познакомился с ней. И влюбился раз и навсегда.

В 12 лет Николай решил начать вести дневник наблюдений за зверями и птицами, но вскоре семья переехала из живописной деревеньки в холодный каменный Ленинград, и место таинственных парков заняла невзрачная городская окраина.

В 15 лет в кружке юных натуралистов при Зоологическом институте Академии наук будущий писатель познакомился с Виталием Бианки, который позднее назвал Сладкова своим наследником в литературе.

Первые рассказы начинающего автора были основаны на его дневниках наблюдений, а первая книга «Серебряный хвост» увидела свет в 1953 году.

С самыми интересными произведениями, вышедшими из-под пера Сладкова, вы можете познакомиться в Детской библиотеке.





Панский дуб

Уникальная природная достопримечательность находится на участке между селами Яблочково и Дмитриевка в Шебекинском районе. Возраст исполинского дуба – 550 лет. Говорят, он видел самого Петра Первого во время его возвращения с Полтавской битвы. Высота дерева-гиганта – 35 метров, обхват ствола – более 5 метров. Возле дуба в XIX веке одним из местных помещиков был высажен великолепный фруктовый сад, признанный впоследствии лучшим в России.

Бекарюковский бор

Крупное местонахождение отлично сохранившихся реликтовых меловых сосен расположено возле села Маломихайловка. Исполинские деревья растут на крутых меловых утесах на высоте 70-100 метров над долиной реки Нежеголи. Название бора происходит от фамилии помещика Захара Бекарюкова, бывшего владельца ценных угодий, который добросовестно заботился об их сохранности. Также здесь можно встретить и другие реликтовые меловые растения.





Старая ива

Однажды Петя и Вася решили пойти на рыбалку с ночёвкой. До речки было далеко, целых двенадцать километров, поэтому они решили поехать на автобусе. Ребята отправились к автобусной остановке, но автобуса долго не было. Они прождали почти сорок пять минут. Но оказалось, что это был не их автобус. Поэтому им пришлось ждать ещё минут сорок. И вот, наконец, он пришёл. Автобус был новым, красиво покрашенным в зелёный цвет, с белыми полосками. Когда Петя и Вася в него зашли, они приятно удивились чистоте салона. Он весь сиял и блестел. Доехали ребята, конечно, с комфортом.

Выбравшись из автобуса, ребята сразу обратили внимание на старую, дряхлую иву. Часть её ствола была похожа на усталое человеческое лицо. Петя и Вася долго рассматривали эту иву. Как вдруг дерево сказало: "Что вы на меня пялитесь? Это невежливо с вашей стороны!" Мальчики испугались, потёрли глаза и подумали, что это всё им померещилось. Они быстрее пошли с этого места.

Когда Петя и Вася пришли к месту рыбалки, они разделили обязанности. Петя должен был установить палатку, а Вася - накопать червей. Оба мальчика быстро и качественно справились со своей работой.

Пришло время рыбачить. Петя и Вася закинули удочки и начали ждать, пока рыба начнёт клевать. Дело близилось к вечеру, а клёва всё не было. Мальчики решили, что уже ничего не поймают. И вдруг: ура! Поплавки задёргались. Мальчики обрадовались, но рыба срывалась с крючка. В конце концов мальчикам удалось поймать двух рыб. Это были два больших окуня. Ребята развели костёр, разделали и пожарили окуней. Получилось довольно вкусно, и ребята с большим аппетитом после сегодняшних приключений поужинали.

Наступила ночь. Петя и Вася потушили костёр и легли спать. Ночью как из ведра лил дождь, и дул сильный ветер, но поскольку палатка была отлично разложена Петей, она с лёгкостью выдержала ночную непогоду.

Наутро мальчики решили насобирать грибов после ночного дождя. Они пошли в сторону леса, там мальчики разделились. Петя пошёл в правую часть леса, а Вася - в левую. Когда Петя искал грибы, он случайно наступил на цветок. И вдруг он услышал: "Ай, больно!". Петя осмотрелся, но никого не увидел. А потом он вспомнил, как раньше он слышал голоса ниоткуда, когда рядом не было никого, кроме растений. Он подумал: "Неужели растения чувствуют, понимают и даже мысли могут передавать на расстоянии. Значит, Клин Бакстер был прав?" Нужно было это проверить.

Мальчики собрали грибы и начали собираться домой. Петя поделился своей гипотезой о растениях с Васей. Вася поверил Пете. Они решили это проверить. Но когда мальчики пришли на автобусную остановку, на которой находилась старая ива, Петя и Вася увидели, что эта ива лежит на земле выдернутая с корнем ветром. Ива хриплым голосом сказала: "Слишком поздно".

Алексеев Андрей, ученик
МОУ «Сергиевская СОШ»



«НОВОГОДНИЕ ОГНИ ПРИГЛАШАЮТ В СКАЗКУ»



Новогодние праздники, каникулы – сколько поводов для радости!

2 января для ребят прошла **литературно-игровая программа «Новогодние огни приглашают в сказку»**. Дети шутили, играли, веселились. Участвовали в интерактивной викторине «Зима рассказывает сказки», отгадывали загадки, мультфильмы и песни.

А в творческой мастерской Деда Мороза сделали чудесные украшения для своих новогодних елочек.

«НОВОГОДНИЙ МИКС»

Новый год - это время волшебства, доброй сказки и ожидания чуда! Один из самых любимых, долгожданных, радостных и душевных праздников!

3 января для читателей Детской библиотеки прошла **интерактивная программа «Новогодний микс»**. Школьники приняли участие в конкурсах: «Угадай мультфильм», «Зимний кроссворд», «Собери слово». Отвечали на вопросы викторины «Всё про Новый год». Дружно поиграли в игры «Мешок Деда Мороза», «Лепим ком большой».



Ребята весело провели время в библиотеке и получили предсказания на новый 2025 год!

«РОЖДЕСТВО ПРИХОДИТ В ДОМ»



Рождество Христово – один из главных праздников христианского мира. Это радостный и светлый праздник с рождественской ёлкой, подарками, народными гуляниями и торжественными богослужениями в храмах.

Стало уже доброй традицией в стенах детской библиотеки проводить семейные встречи, посвященные Великому празднику – Рождеству Христову. **Семейную гостиную «Рождество приходит в дом»** посетил благочинный Красноярского округа **протоиерей Сергей Сунденко**. Он поздравил всех с праздником Рождества

Христово, детям дал совет, всегда слушаться родителей и помогать им.

Юные артисты подготовили в качестве рождественского представления сказку «Рождественская звезда», которая учит добру и милосердию. На мероприятии дети вместе с родителями рассказывали стихи, водили хоровод, танцевали, играли в веселые игры, разгадывали рождественские загадки.

В этот чудесный день дети смогли не только раскрыть свои творческие способности, но и создать уникальные красивые свечи из вошины, приняв участие в мастер-классе «Рождественская свеча».

«КИНО, КАК ВОЛШЕБСТВО»

8 января отмечается один из самых добрых праздников – День детского кино. В этот день для читателей детской библиотеки прошел **кинокалейдоскоп «Кино, как волшебство»**. В начале мероприятия библиотекарь рассказала детям об истории развития кинематографа и о детских кинофильмах, снятых по сюжетам сказок. Ребята активно приняли участие в викторинах: «Герой фильма», «Угадай кино по кадру».

Завершением мероприятия стал дружный просмотр фильма «Щелкунчик и четыре королевства».



«ВОЛШЕБНЫЙ МИР СКАЗОК Ш. ПЕРРО»



Сегодня в детской библиотеке снова повод для улыбок и хорошего настроения. Мальчишки и девчонки из ОГБОУ «Краснояржужская СОШ» Белгородской области и ОСГБУ «СРЦДН Краснояржужского района» посетили **литературный глобус «Волшебный мир сказок Ш. Перро»**, посвященный великому сказочнику.

Ребята познакомились с творчеством писателя, вспомнили знаменитые сказки: «Красная шапочка», «Кот в сапогах», «Золушка», «Спящая красавица» и др. Дети с удовольствием отгадывали загадки, участвовали в викторинах «По дорогам сказок Ш. Перро», «Путешествия сказочных героев», складывали пазлы, посмотрели мультфильм «Кот в сапогах».

А в завершении мероприятия юные книголюбцы получили сладкие подарки по мотивам сказок Ш. Перро.

«Я ВНОВЬ ЧИТАЮ ЧЕХОВСКИЕ СТРОКИ»

В рамках Единого дня писателя в Сахзаводской библиотеке п.Красная Яруга для читателей 10-12 лет прошел **литературный час «Я вновь читаю Чеховские строки»**. Читатели познакомились с жизнью и творчеством Антона Павловича Чехова.

Перелистывая страницы чеховской жизни, ребята узнали об интересных фактах из биографии писателя, о его благотворительной деятельности, познакомились с книгами и публикациями многогранного таланта гения, начиная с его ранних рассказов и до произведений, написанных уже в зрелые годы.

Читатели познакомились с книгами, описывающими жизнь и творчество великого русского писателя, его художественными произведениями: «Мальчики», «Каштанка», «Лошадиная фамилия», «Белолобый» и др.



Как найти своё призвание

Идеальная профессия – та, которая не только приносит неплохой доход, но и удовлетворяет амбиции, позволяет получать удовольствие от ежедневной деятельности, да и просто нравится. Именно поэтому многие ищут своё призвание, чтобы найти дело на всю жизнь. Расскажем, как это сделать.



Как понять, что профессия выбрана по призванию

Выпускники и абитуриенты, которые уже определились с профессией, часто сомневаются в том, сможет ли стать подобранная специальность делом на всю жизнь, будет ли работа приносить удовлетворение.

Профессия по призванию имеет следующие признаки:

- 1) Заниматься должностными обязанностями легко и просто. Конечно, у всех бывают дедлайны, форс-мажоры и другие проблемы, но в целом занятие не должно напрягать. Если время летит быстро, значит, это именно то дело, которое вам подходит.
- 2) Желание идти вперёд. Если в процессе работы не хочется останавливаться на достигнутом, чувствуется необходимость покорять новые вершины, есть мотивация двигаться дальше – выбрано занятие по призванию.
- 3) Компетентность в профессиональных вопросах. Чаще всего профессионалами своего дела становятся те, кто выбрал специальность по призванию. Тогда легче покорять карьерные вершины и стать настоящим специалистом.

Найти «ту самую работу» непросто, иногда приходится кардинально менять вектор профессионального развития, специальность, компанию, город или даже страну. Главное, чтобы эти поиски не затянулись на годы, иначе человеку будет сложно стать профессионалом в своём деле.

Топ-7 способов найти своё призвание

Можно использовать все варианты поиска призвания вместе или выбрать несколько самых подходящих.

Составьте список страхов



Такой список поможет исключить те направления, которые категорически не подходят. Например, если вы боитесь высоты, сразу можно откинуть часть профессий – монтажника, стюардессы и др. Если не приемлите дедлайнов и в целом спешки, то работа, где необходимо быстро принимать решения и заканчивать проекты «вчера», вам тоже не подойдёт.

Составляйте список таким образом, чтобы вверху оказались устойчивые страхи, с которыми вам не удастся справиться. Внизу списка должны быть те фобии, которые потенциально можно побороть.

Оцените свои умения

На первом этапе проанализируйте, что вы умеете и знаете, какие навыки существуют на текущий момент. Это необходимо, чтобы создать фундамент для дальнейших поисков. Конечно, вы можете мечтать о творческой профессии, связанной с музыкой, искусством или кинематографом, но если вам нравится делать десерты или конструировать сложные модели, от этого и нужно отталкиваться.

Все существующие навыки нужно собрать в список, вверху которого будет то, что получается лучше всего. При этом можно сделать два отдельных перечня, в одном из них будет Soft skills, а в другом – Hard skills. Например:

В первый список включаете особенности и личностные черты характера, которые могут пригодиться в той или иной работе. Это может быть стрессоустойчивость, отзывчивость, доброжелательность, умение быстро принимать решения и анализировать ситуацию, эмпатия, быстрая обучаемость и др.

Во второй список можно включить навыки, которые пригодятся в конкретной специальности – умение рисовать, шить, писать музыку, программировать и др.

В идеале пункты из двух списков должны пересечься. Например, если с детства вы мечтали стать учителем, то важно, чтобы в списке «мягких» навыков были терпимость, отзывчивость, любовь к детям.

Сформулируйте желания

Когда примерно поймёте, что вам под силу, какими навыками обладаете, можно составить ещё один список желаний. В нём по пунктам в порядке приоритетности опишите, что хотели бы получить от будущей профессии:

- высокую зарплату;
- работу рядом с домом;
- работу в офисе или на удалёнке;
- большой дружный коллектив или возможность трудиться в окружении минимального количества людей;
- свободный график;
- наличие или отсутствие командировок и др.



Теперь проанализируйте, помогут ли ранее выбранные навыки получить работу, которая соответствует этим требованиям.

Пройдите тесты

Один из наиболее распространённых способов подобрать профессию и в целом найти призвание в жизни, – профориентационное тестирование. Специальные тесты помогут выявить сферу, где стоит получать образование, а затем и искать работу. Большинство из них учитывают различные аспекты – темперамент, навыки, склонности к тому или иному типу деятельности.

Например, тест Майерс-Бриггс (МВТИ) основан на определении типа личности по типологии. Он включает 93 вопроса и выявляет склонность к конкретному виду деятельности. С его помощью можно понять, насколько комфортно вы будете чувствовать себя, выбрав ту или иную сферу деятельности.

Или тест А. Е. Голомштока «Карта интересов», который поможет определить профессиональные интересы и предрасположенности к 29 различным направлениям деятельности.

Также можно воспользоваться методикой Е. А. Климова. Она позволяет определить предпочтительные виды профессиональной деятельности по классификации темперамента и наклонностей человека. По ответам определяется ваш тип, которых здесь пять – «человек», «техника», «знаковая система», «художественный образ», «природа». По ним формируется список профессий, которые подходят именно вам.

Визуализируйте плюсы и минусы

Когда по результатам тестирования или при использовании других методов вы найдёте несколько направлений, которые максимально подходят, чётко обозначьте плюсы и минусы:



- есть ли перспективы роста;
- много ли сложностей возникает в процессе трудовой деятельности;
- будут ли оставаться ресурсы для личной жизни, увлечений;
- есть ли шансы на полную самореализацию.

Минусы есть везде вне зависимости от того, какое призвание действительно окажется вашим. Главное, чтобы они не перевешивали плюсы.

Пробуйте разное

Перебирать разные варианты – один из лучших способов найти подходящий, это касается и призвания. Пока вы молоды и перед вами не стоят вопросы обеспечения семьи, занимайтесь всем, что привлекает, чтобы найти дело по душе. Причём необязательно каждый раз официально устраиваться на работу, вместо этого можно:

- записаться на стажировку;
- участвовать в мастер-классах, тренингах, в том числе онлайн;
- посещать конференции, встречи с экспертами, выставки, фестивали и прочие тематические мероприятия;
- стать волонтером;
- изучать материалы самостоятельно – подобрать видео на YouTube, участвовать в дискуссиях на форумах, слушать подкасты.

Чем больше вы попробуете различных занятий к моменту поступления в вуз, тем легче будет определиться с тем, чем заниматься дальше. Лучше, чтобы это были не теоретические знания, а информация, полученная на собственном опыте.

Поговорите с единомышленниками

Искать своё призвание в одиночку сложно, поэтому, чтобы не ошибиться, стоит обсудить процесс поиска с единомышленниками, друзьями и родственниками. Не стоит слепо верить чужому мнению или руководствоваться только им при выборе профессии, но иногда такие советы позволяют трезво взглянуть на себя со стороны и понять, не переоценили ли вы собственные умения и навыки.

12 января – День Красной книги России

✓ Первая Красная книга увидела свет в 1963 году. Подготовил ее Международный союз охраны природы (МСОП), ответственным за составительскую работу был Питер Скотт, председатель Комиссии по редким видам. Он и предложил назвать проект, объединяющий информацию о растениях и животных, находящихся под угрозой исчезновения по всему миру, Красной книгой.

✓ Она выглядела сначала как перекидной календарь, из которого можно было вынимать страницы и заменять их теми, что содержат обновленные, уточненные сведения.

✓ Красный цвет книги символизирует опасность, грозящую планете. Цель учёных заключается в том, чтобы коротко донести до человечества, насколько важно сохранить оставшиеся редкие виды и не дать им исчезнуть с лица Земли.

✓ Красная книга СССР впервые вышла в 1978 году, подготовленная по ее образцу Красная книга Российской Советской Федеративной Социалистической Республики (РСФСР) – в 1983-м. Преемницей Красной книги РСФСР с 1991 года стала Красная книга России.

Сейчас все представители фауны и флоры разделены на 5 категорий и располагаются на страницах, окрашенных в определённые цвета:

Чёрный (вымершие) — виды, исчезнувшие с лица Земли.

Красный (исчезающие) — существованию представителей этой группы угрожает реальная опасность.

Белый (редкие) — животные или растения обитают на определённой территории. Опасность их исчезновения существует, но угрозе вымирания они не подвержены.

Жёлтый (находящиеся под угрозой исчезновения) — количество представителей резко сокращается.

Зелёный (восстанавливающиеся) — виды, не находящиеся на грани вымирания благодаря вовремя принятым мерам.

Серый (неопределённые) — точные факты о численности отсутствуют.

✓ В отличие от Международной Красной книги, Красная книга России имеет юридическую силу и является официальным документом Министерства природных ресурсов и экологии Российской Федерации. Внесение того или иного биологического вида в реестр означает взятие этого вида под охрану государства.

Красная книга России представлена двумя частями (томами): «Животные», «Растения и грибы».

✓ Красная Книга России подлежит обновлению и переизданию через каждые 10 лет.


✓ Оберегать окружающую среду с каждым годом становится трудней, поэтому Красная книга играет важную роль для всей планеты. В ней содержатся рекомендации по проведению защитных мероприятий, при выполнении которых можно восстановить и сохранить многих представителей флоры и фауны, находящихся на грани исчезновения.



БЫСТРАЯ ПИЦЦА НА СКОВОРОДЕ

Тебе понадобятся:

сметана – 4 столовые ложки,
майонез – 4 столовые ложки,
пшеничная мука – 9 столовых ложек,
куриное яйцо – 2 штуки,
сыр – 100 г.



1 Тесто получается жидкое, как сметана. Сковороду смажь маслом и вылей на неё тесто. Сверху положи любую начинку: помидоры, колбасу, солёные огурчики, оливки и др.



2 Залей майонезом и сверху посыпь толстым слоем сыра.



3 Поставь сковороду на плиту на 10 минут, огонь большой не делай. Сковороду сразу накрой крышкой. Как только сыр немного расплавится – пицца готова.




Приятного
аппетита!



ЗИМНИЙ КРОССВОРД

Если вы правильно впишете ответы на задания кроссворда по горизонтали, то в выделенных столбиках по вертикали прочтете словосочетание по теме «Зима».



1. В новой стене,
В круглом окне
Днём стекло разбито,
За ночь вставлено.

2. Большая белая скала
Всю зиму крепла и росла,
Но от весеннего тепла
Скала осела, потекла.

3. Белый Тихон
С неба спихан,
Где пробегает —
Ковер устилает.

4. Дедушка мост мостит
Без топора и клиньев.

5. Не драгоценный камень,
А светится.

6. Я хотела сесть повыше,
Я хотела влезть на крышу.
А ступила на карниз —
И боюсь свалиться вниз

7. Вырос лес
Белый весь,

Пешком в него не войти,
На коне не въехать

8. Странная звездочка
С неба упала.
Мне на ладошку легла —
и пропала.

9. Гуляет на воле,
В лесу, в чистом поле.
Крутит, воет, бурчит,
На весь мир ворчит.
По селам, городам летает,
Знать никого не желает.

10. Он идет, но тихо очень,
Не слышны шаги его.
Может днем идти и ночью,
Не разбудит никого.
Он все время занят делом,
Он не может зря идти.
Он идет и красит белым
Все, что видит на пути.

11. Не снег, не лед,
А серебром дерево уберет.

По вертикали: 1. Порода зимой. 2. Суровый. 3. Снег. 4. Мороз. 5. Лёд. 6. Сосулька. 7. Узоры (на окнах). 8. Снежинка. 9. Метель. 10. Снегопад. 11. Иней.

Загадки-обманки

Загадки обманки повышают настроение и расширяют кругозор детей. Отгадывать их вместе с малышом будет очень забавно, так как напрашивающийся ответ будет не верным!

1. Скачет наш котенок ловко,
Очень любит он ... морковку?
(Молоко)

2. Ночью каждое оконце
Слабо освещает ... Солнце?
(Лун)

3. Скорей на берег выбегай
Плывет зубастый ... попугай?
(Крокодил)

4. К цветку приставишь ухо,
А в нём жужжит, поёт
Старательная... муха
И собирает мёд.
(Пчела)

5. В доме я ловлю мышей,
Развлекаю малышей.
Вы скажите, дети, вслух,
Называюсь я ... петух?
(Кот)

6. Зимой в берлоге видит сон
Лохматый, косолапый... слон?
(Медведь)



7. Лажу, лажу я в лианах,
На хвосте могу висеть.
Проживаю в жарких странах,
Потому что я ... медведь?
(Обезьяна)

8. Простой вопрос для малышей:
Кого боится кот?... мышей?
(Собака)

9. В чаще, голову задрав,
воет с голоду ... жираф?
(Волк)

10. Она под панцирем живет,
На жизнь свою не злится!
Когда куда-нибудь ползет,
То не спешит ... лисица?
(Черепашка)


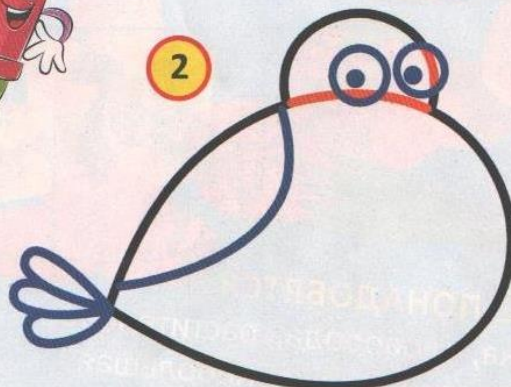
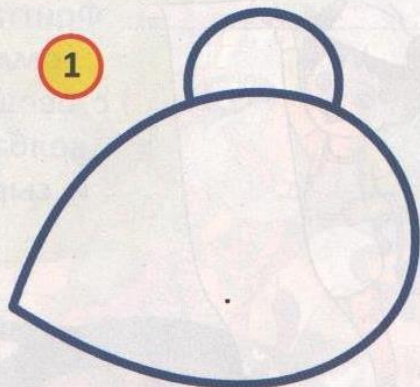
11. Лишь только
свет дневной потух,
Заухал в темноте ... петух?
(Нилиф)



РИСОВАЛКА



Нарисуй и раскрась
снегиря.



Снегири не улетают
зимой в тёплые края.

Летом снегири
живут в лесах,
а зимой селятся
поближе к жилью
человека.

Только у мальчиков-
снегирей красные грудки.
У девочек они коричневые.

Снегири – обжоры: едят,
пока корм не закончится.



Афиша мероприятий в январе

11 января в 14.00

«По дорогам зимних сказок»
литературная онлайн викторина 6+

14 января в 14.00

«Волшебный мир сказок Ш. Перро»
литературный глобус
по творчеству писателя Ш. Перро 6+

14 января в 14.00

«Великий сказочный путь»
книжно – иллюстрированная выставка
/ к 240-летию со дня рождения Я. Гримма 6+

23 января в 14.00

«Художник Серебряного века»
онлайн - викторина
/ к 160-летию художника В.А.Серова 6+

29 января в 14.00

«Тонкий знаток души человеческой»
литературная прогулка
/ к 165-летию А.П.Чехова 6+

30 января в 14.00

«Зеленый дом» эко-путешествие
/ к 105-летию со дня рождения Н. Сладкова 6+