

# СОВЁНОК

*Библиотечная газета для детей младшего и среднего  
школьного возраста*

## В номере:

6+

Ноябрь 2018 г.



- 4 ноября – День народного единства (стр.2)
- 25 ноября – День матери (стр.3)
- Православные праздники в ноябре (стр.4-5)
- Праздники и будни в детской библиотеке (стр.6-7)
- Юные таланты (стр.8)
- Лучшие читатели (стр.9)
- Для вас, ребяташки, интересные книжки! (стр.10)
- Экологический урок Совёнка (стр.11)
- Мастерим своими руками! (стр.12-13)
- Объявления (стр.14)



День народного единства — новый государственный праздник. Он отмечается **4 ноября**, начиная с 2005 года. И хотя этот праздник новый, своё начало он берёт в далёком XVII веке, в Смутном, как его называли, времени.

Это был период, когда в стране фактически было безвластие. Последний царь из династии Рюриковичей Фёдор Иоаннович умер, не оставив наследника, а его малолетний брат, младший сын



царя — Дмитрий, погиб в Угличе при загадочных обстоятельствах. Царь Борис, занявший в скором времени трон, правил недолго и умер, а после его кончины между боярами началась борьба за власть. Этим воспользовался польский король Сигизмунд, который двинул на Москву свои войска, чтобы посадить на русский трон своего ставленника Лжедмитрия, выдававшего себя за спасшегося царевича Дмитрия.

Бояре, погрязшие в борьбе за власть, не смогли дать отпор вражеским интервентам. Тогда против поляков поднялся весь русский народ. Во главе ополчения встали князь Пожарский и земский староста Кузьма Минин. Войско, в котором плечом к плечу сражались знатные бояре, дворяне и простой народ, осенью 1612 года вошло в Москву, и ополченцы штурмом взяли Кремль, в котором засели поляки. Польским войскам было нанесено сокрушительное поражение. Позднее благодарные потомки воздвигли на Красной площади памятник гражданину Минину и князю Пожарскому. А мы теперь отмечаем этот день как День сплочённости, единства и героизма всего народа вне зависимости от происхождения, вероисповедания и положения в обществе.



С Днём  
НАРОДНОГО  
ЕДИНСТВА

*Велик народ, когда народ единый!  
Когда мы вместе — мы во всём сильны,  
И для врага страна непобедима.  
Народ России — гордость для страны!*

*Поздравим с Днем народного единства  
Всех жителей земли своей родной.  
Пусть славится страна народной мыслью,  
Ведь целью все мы связаны одной!*

*Желаем процветать и развиваться.  
Прославим Родину искусством и трудом!  
Пусть мир не перестанет удивляться  
Единству русскому. Единством мы живем!*

# 25 ноября - День матери!

*День матери – Международный праздник всех мам. В нашей стране этот день отмечается в последнее воскресенье ноября.*

## История праздника

История этого праздника начинается еще в Древнем мире. Древние люди считали, что на небесах живут боги и у богов, так же как у людей, обязательно есть главная богиня — богиня-мать. Без матери не может быть жизни как на небе, так и на земле. Маму надо беречь, относиться к ней с почетом и любовью.

Современный День матери за рубежом появился благодаря простой американской женщине по имени Энн (Анна). Смерть матери, которая была очень добрым и мудрым человеком, потрясла Энн. Ей казалось, что она не успела выразить своей маме, как сильно её любила. И тогда Энн вместе с другими женщинами обратилась к правительству США с просьбой в память о всех матерях установить общий праздник — День матери. Их желание исполнилось.

Праздник отмечают во многих странах, но в разное время (в мае — Индия, США, Мексика, Украина, в октябре — Беларусь). Люди поздравляют своих матерей, делают им подарки, выполняют всю домашнюю работу, чтобы они отдохнули, навещают их, если живут далеко. В США и Австралии в честь праздника матери прикалывают на одежду гвоздику.

В России День матери — молодой праздник. Главное, чтобы каждая мама была окружена заботой, вниманием и любовью самых близких людей, особенно своих детей. Президент Российской Федерации поздравляет в этот день многодетных матерей, посвятивших свою жизнь семье, заботе о детях. Ведь вырастить и воспитать даже одного ребёнка — нелёгкий труд каждой матери. Самым отличившимся вручают орден «Материнская слава».

- ✿ Всякой матери свое дитя мило.
- ✿ Мать для детей, что земля для людей.
- ✿ Нет лучше дружка, чем родная матушка.

*Мама - это значит нежность,  
Это ласка, доброта,  
Мама - это безмятежность,  
Это радость, красота!  
Мама - это на ночь сказка,  
Это утренний рассвет,  
Мама - в трудный час подсказка,  
Это мудрость и совет!  
Мама - это зелень лета,  
Это снег, осенний лист,  
Мама - это лучик света,  
Мама - это значит ЖИЗНЬ!*

Александра Шатохина





### 4 ноября - Праздник Казанской иконы Божией Матери.

День Казанской иконы Божией Матери - один из самых любимых и почитаемых образов Пресвятой Богородицы в России.

Этот день празднуют дважды в год: летом — 21 июля — в память явления иконы в Казани, и 4 ноября — в благодарность за избавление Москвы и всей Руси от польских интервентов. Казанская икона Божией Матери является чудотворной иконой Богородицы, одной из самых чтимых в Русской православной церкви. Действительно, история и судьба этой иконы поистине необычна.



#### История иконы

В далёком **1579** году, когда Казанское ханство только-только было завоёвано Иваном Грозным, в городе пылал сильнейший пожар. Горожане были бессильны перед разбушевавшейся стихией, и многие уже прощались не только со своим имуществом, но и с городом в целом. И в самый разгар этого пекла маленькая девочка по имени Матрона, которой было всего 9 лет, возвестила властей города, что в указанном месте на пепелище нужно достать икону Божьей Матери, которая спасёт город от пожара. Ребёнок ссылался на то, что сама Богородица указала ей на это место в её сне. Не верили сначала люди маленькой пророчице, но иной возможности спасти Казань от языков пламени не было. Вскоре явился миру этот образ, который назвали Казанским по месту чудесной находки. Казань была спасена от сожжения молитвами Богородицы. Случилось это **21 июля** (по новому стилю) — эту дату называют летней Казанской.

#### История праздника 4 ноября



В **1612** году Минин и Пожарский, спасая русские земли, Москву от польских интервентов, обратились за помощью к Казанской иконе Божьей Матери. Князь Пожарский привёз образ из Казани в столицу 22 октября (по старому стилю, а по новому это и было как раз 4 ноября), и польский королевич Владислав, претендовавший на русский трон, был изгнан. В память об этом знаменательном событии, положившем

конец Смутному времени, было установлено празднование иконе. А в **1649** году случилось ещё одно знаменательное событие: у царя **Алексея Михайловича** в этот день родился наследник — царевич **Димитрий**. На радостях царь повелел в этот день праздновать повсеместную славу этому чудотворному образу.

### 14 ноября — день памяти святых бессребреников Космы и Дамиана Асийских



Святые Косма и Дамиан были родом из Азии. Так в древние времена называлась часть Малой Азии. Ни время их рождения, ни время смерти неизвестно. Несомненно только то, что они жили не позднее IV века. Их отец — язычник, умер, когда они были еще совсем маленькими детьми. Воспитанием братьев в христианском благочестии занималась их мать — Феодотия. Пример матери и чтение святых книг сохранили их в непорочной жизни по закону Господню. Косма и Дамиан возросли в мужей праведных и добродетельных. Образованные и искусные врачи, они стяжали благодатный дар Духа Святого — силою молитвы исцелять душевные и телесные недуги людей, лечить даже животных.

С горячей любовью к Богу и ближним братья вышли на общественное служение. С больных, которых лечили святые, они никогда не брали никакой платы, строго соблюдая заповедь Господа нашего Иисуса Христа: *«Даром получили, даром давайте»* (Мф. 10, 8). Слава о святых Косме и Дамиане прошла по всей округе, и люди называли их бессребрениками.

Однажды святых позвали к тяжело больной женщине, лечить которую отказались все врачи из-за ее безнадежного состояния. По вере Палладии (так звали больную) и по усердной молитве святых братьев, Господь исцелил умирающую, и она встала с одра своего совершенно здоровой, славя Бога.

Исполненная благодарности к целителям и желая, чтобы они приняли от нее хоть какой-нибудь дар, Палладия тайно пришла к Дамиану. Она принесла ему три яйца и сказала: *«Прими этот малый дар во Имя Святой Живоначальной Троицы — Отца, Сына и Святого Духа»*. Услышав Имя Святой Троицы, бессребреник не посмел отказаться. Косма же, узнав о случившемся, очень опечалился. Он подумал, что брат его нарушил их строгий обет.

Вскоре исполнилось время святому Косме отходить к Господу. Умирая, он завещал, чтобы брата не хоронили рядом с ним. Через малое время умер и святой Дамиан. Все были в большом недоумении, где будет могила Дамиана. Но тут, по воле Божьей, свершилось чудо: к людям пришел верблюд, которого когда-то святые вылечили от бешенства, и проговорил человеческим голосом, чтобы, не сомневаясь, положили Дамиана рядом с Космой, потому что не ради мзды принял Дамиан дар женщины, а ради Имени Божьего. Честные мощи святых братьев были положены вместе в Феремане (Месопотамия).

*В наше время святые бессребреники Косма и Дамиан преимущественно считаются покровителями детей. К ним прибегают с молитвой при начале учения грамоте, чтобы они укрепили еще слабые детские силы и содействовали их правильному развитию.*





### «Осенний калейдоскоп»



Во время осенних каникул на абонементе Детской библиотеки прошел литературный аукцион «Осенний калейдоскоп» для учащихся 2 «Б» класса Краснояружской СОШ №2. Ребята активно принимали участие в литературных конкурсах, отгадывали загадки, вспоминали пословицы и поговорки на осеннюю тему и о временах года. В заключение все ребята получили заряд хорошего настроения, а также познакомились с интересными книгами об осени из фонда Детской библиотеки.

### «Навеки в памяти народной»

4 ноября наша страна отмечала День народного единства - праздник, символизирующий гражданский подвиг народа, отстоявшего Россию в смутные времена. В преддверии этой даты в читальном зале Детской библиотеки была оформлена выставка-кроссворд «Навеки в памяти народной», на которой читатели познакомились с историей и культурой Руси того времени, а также узнали о великом русском князе Дмитрие Пожарском и национальном герое Кузьме Минине. После ознакомления с книгами ребята смогли поучаствовать в отгадывании интеллектуального кроссворда, посвященного Дню народного единства.



### «Затейники и фантазеры Н. Носова»



В этом году любимому и всеми известному детскому писателю Николаю Носову исполняется 110 лет со дня рождения. Всем ребятам с детства знаком веселый и озорной мальчишка в голубой шляпе. Этого героя зовут Незнайкой, а его друзей - Винтик, Шпунтик, Знайка и др. Все эти выдуманные персонажи являются главными героями произведений любимого писателя. В рамках Года детского чтения в Детской библиотеке для учащихся младших классов школ поселка прошла интерактивная программа по творчеству Н. Носова «Затейники и фантазеры». В ходе мероприятия ребята познакомились с творчеством писателя, посмотрели видео презентацию, ответили на вопросы викторин и загадок по рассказам Н. Носова «Огородники», «Фантазеры», «Мишкина и каша» и др. Каждый конкурс сопровождался просмотром видеосюжета. Ребята решали задачи, в которых главным героем был Пончик - герой Н. Носова. В завершении игры учащиеся посмотрели мультфильм по мотивам рассказа Н. Носова «Бобик в гостях у Барбоса».

### «По секрету всему свету»

В Детской библиотеке на осенних каникулах прошел литературный экспресс, посвященный 105-летию со дня рождения писателя В.Ю. Драгунского. На мероприятии дети 5-6 классов Краснояружской СОШ №2 с помощью электронной презентации «Веселый писатель» и видео «Жизнь и творчество В. Драгунского» познакомились с биографией и творчеством писателя. Участвовали в конкурсе «Угадай отрывок из рассказа», в суперигре «Верись – не верись», пели песню «Я секретов не держу». В завершении встречи все дружно посмотрели советский фильм «По секрету всему свету», снятый по мотивам книги «Денискины рассказы».



### «Великий мастер слова»



В Детской библиотеке для учащихся 8 «Б» класса Краснояружской СОШ №1 прошло мероприятие, посвященное творчеству И.С. Тургенева. Великому русскому писателю-классику в этом году исполнилось 200 лет со дня рождения. У каждого человека своя судьба и история, но порой, мы замечаем, каким трудным бывает этот путь. Свои детские впечатления и воспоминания Иван Сергеевич отразил во многих своих произведениях, с которыми дети знакомятся в школе.

Ребята прослушали рассказ о писателе, который сопровождался просмотром видео презентации и буктрейлеров по произведениям «Муму» и «Ася». Познакомились с книгами, представленными на книжной выставке «Великий мастер слова».

Помните, что книга успокоит, укажет на ошибочное поведение, поможет найти выход из сложившейся ситуации.

### «Лучший юный читатель года»

21 ноября 2018 года в большом зале здания Правительства Белгородской области состоялось открытие XVIII литературно-педагогических Лихановских чтений. По сложившейся традиции, в этот день прошла торжественная церемония награждения лауреатов регионального конкурса «Лучший юный читатель года» с участием губернатора Белгородской области Е.С. Савченко и председателя ООБФ «Российский детский фонд» А.А. Лиханова. Звания «Лучший юный читатель года» от Краснояружского района удостоена Мещерякова Анна, учащаяся 7 «А» класса МОУ «Краснояружская СОШ №1». Аня получила диплом и книжную серию «Библиотека белгородской семьи» из рук Альберта Анатольевича Лиханова.



Анна посещает Краснояружскую детскую библиотеку с дошкольного возраста. Уже с 4 лет начала самостоятельно читать книги. Аня считает, что книги помогают разобраться в сложных жизненных ситуациях и найти способы, как их преодолеть, учат любить и понимать мир вокруг нас. В текущем году Аня прочитала более 170 книг.

***От всей души поздравляем нашего юного читателя с такой наградой и желаем надолго сохранить трепетное отношение к книге и чтению!***

### «Прекрасен мир любовью материнской»



В Детскую библиотеку на праздник, посвященный Дню Матери, пришли читающие семьи Пономаренко, Алтуховы, Авдеевы, Бондаревы, Манины и др. В уютной атмосфере мамы и бабушки принимали поздравления и комплименты. Дети вместе с родителями отгадывали загадки, слушали пословицы и поговорки о маме, участвовали в викторине «Сказочные мамы». Прослушав рассказ «Если мама далеко», юные участники ответили на вопрос, что чувствуют, когда мамы нет рядом. С большим удовольствием семьи поучаствовали в мастер-классе «Подарок для мамы», выполненном в технике декупаж.

Также дети посмотрели мультфильм «Мама для мамонтенка», а взрослые познакомились с литературой на книжной выставке «Мамин праздник». На память каждая мама получила подарок, сделанный вместе с ребенком своими руками, а дети - сладкие призы.





## Планета Земля



Любимая наша планета Земля!  
Тебя окружают поля и моря,  
Глубокие реки водой наполняют,  
И сочные травы из недр прорастают.

Тебя населяют бизонов стада  
И райские птицы зовут в небеса.  
Медведи, лисицы повсюду живут,  
Их тонкие тропы в тайгу нас ведут.

Кузнечика стрекот приятен в лугах  
И рыканье зверя в дремучих лесах.  
Вот слышится сладкая песнь соловья.  
Цвети же, прекрасная наша Земля!

Чтоб интересней был жизни процесс,  
Бог, с любопытством взирая с небес,  
Создать человека, подумав, решил  
И все континенты людьми населил.


Забавным и умным казался народ,  
Он в космос с лихвой совершает полёт,  
Освоил глубинные недра Земли,  
По рекам, морям ведёт корабли...

Вот землю он пашет и сеет поля...  
О, как изменилась планета моя:  
Заводы и фабрики небо коптят,  
Вагоны с мазутом по рельсам летят.

Леса вырубают люди везде,  
Зверей истребляют во благо себе,  
Гибнут в озёрах рыб косяки,  
На птиц расставляет охотник силки...

Если и дальше так дело пойдёт,  
Наша планета совсем пропадёт.  
Только подумай, что ждёт впереди,  
Будь же разумным, хозяин Земли!

**Аня Мещерякова,  
7 «А» класс СОШ №1**







**Самые лучшие читатели ноября:**

**Ткаченко Ян, дошкольник**

**Добродомова Ульяна, 1 кл. СОШ №2**

**Кузнецова Софья, 2 кл. СОШ №1**

**Попов Рома, 2 кл. СОШ №1**

**Кривошеев Миша, 3 кл. СОШ №1**

**Гащенко Надя, 5 кл. СОШ №1**

**Мисюра Вика, 5 кл. СОШ №1**

**Стариков Ваня, 5 кл. СОШ №1**

**Аншакова Катя, 6 кл. СОШ №1**

**Попова Вероника, 6 кл. СОШ №1**

**Юрченко Лиана, 6 кл. СОШ №1**



## Для вас, ребяташки, интересные книжки!




### ❖ «Читаем с мамой»

В сборник вошли русские и зарубежные народные сказки, песенки, загадки, скороговорки, стихотворения классиков отечественной поэзии и многие другие произведения.



### ❖ Л. Гераскина. «Синий цветочек для мамы»

Тебя ждут встречи со знакомыми героями сказочного леса, в который отправились Маша и Ваня в поисках волшебного синего цветочка.



### ❖ «Моя мама»

В книгу вошли стихотворения замечательных русских поэтов о самом родном, самом близком человеке на свете – маме.



### ❖ «Моя любимая мама»

Стихи и рассказы, которые ты прочитаешь в этой книге, - это признание в любви маме – самому родному и дорогому человеку на свете.



### ❖ «Мамин день рождения»

В этой книге ты найдёшь добрые, поучительные и интересные сказки и самые весёлые стихотворения.



### ❖ «Моя мама»

Рассказы и стихи, собранные в этой книге, посвящены самому близкому и родному человеку на свете – маме. Мама – это первое слово, которое произносит человек, с ней он делает первый шаг, у нее учится первой молитве.



### ❖ «Мамочка, почитай мне!»

В этой книге собраны интересные стихи и сказки, множество народных песенок – не только русских, но и английских, немецких, чешских, польских. Кроме того, в хрестоматию включены популярные сказки русских писателей В. Бианки, Н. Носова и многих других, а так же замечательные сказки зарубежных писателей.



# Интересные факты о ДЕЛЬФИНАХ


Дельфин – одно из самых уникальных морских млекопитающих. Эти дружелюбные создания отличаются весёлым нравом и высоким интеллектом.

Дельфины издают широкий спектр звуков с помощью носового воздушного мешочка, расположенного под дыхалом.

Дельфины славятся своим игривым поведением и тем, что ради развлечения они могут пускать под водой пузырьки воздуха в виде кольца при помощи дыхала. Это могут быть большие облака пузырей, потоки из пузырей или отдельные пузырьки. Некоторые из них выступают своего рода коммуникативными сигналами.

Ещё одним доказательством высокого интеллекта дельфинов служит тот факт, что взрослые особи иногда учат своих детёнышей пользоваться специальными инструментами для охоты. Например, они «одевают» на морды морские губки для того, чтобы избежать ранений при охоте на рыбу, которая может прятаться в придонных отложениях из песка и острой гальки.

Внутри стаи дельфины образуют очень тесные связи. Учёные замечали, что дельфины ухаживают за больными, ранеными и пожилыми сородичами.



Кожа дельфинов очень нежная и легко повреждается при контакте с другими поверхностями. Вот почему прежде чем погладить дельфина, необходимо снять все острые предметы, например кольца.

У дельфинов насчитывается во рту до 100 зубов, но они не пережёвывают ими пищу, а только захватывают её. Всю добычу дельфины проглатывают целиком.

Когда дельфины охотятся, то применяют интересную тактику для загона рыбы в ловушку. Они начинают кружить вокруг стаи рыб, замыкают кольцо, заставляя рыбу сбиваться в плотный шар. Затем по очереди дельфины выхватывают рыбу из центра стаи, не давая ей уйти.

Дельфины могут подниматься над водой на высоту до 6 метров, когда выпрыгивают из воды.






Дельфины могут нырять на глубину до 305 метров, но, как правило, так глубоко они заплывают только во время охоты.





## Закладка «Яркий какаду»

Ты, конечно же, читаешь книги! А как ты запоминаешь, на какой странице остановился? Мы тебе подскажем, как сделать яркую закладку-запоминалку для любых книг или журналов.




**1** Для работы тебе потребуется: цветная бумага, ножницы, клей, перья или цветные нитки, узкая лента, шнурок.

**2** Возьми квадратный лист бумаги жёлтого цвета. Сложи его конвертиком.


**3** Затем уже готовый конверт сложи ещё пополам, чтобы получился прямоугольник. Склей прямоугольник, но так, чтобы по краям осталось немного места. Это туловище попугая-закладки.

**4** Осторожно отогни верхний край прямоугольника, и вставь три пёрышка - это хохолок нашего какаду.

**5** После вырежи из оранжевой бумаги два треугольника. Склей их так, чтобы вершины треугольников можно было разогнуть. Приклей клюв какаду.








**6** Вырежи из цветной бумаги три кружка разного размера. Приклей их один на другой, начиная с самого большого. Это глаза.

**7** Вырежи и приклей «щёчки» попугая.

**8** Разрежь шнурок на две части - это лапы какаду. Вставь их внутрь прямоугольника-туловища. Можно предварительно намазать их концы клеем.

**9** «Шарфик» из тонкой ленточки приклеиваем в последнюю очередь.



**10** Закладка «Яркий какаду» готова!





Приглашаем вас посетить мероприятия  
и книжные выставки в декабре:

• С 1 по 15 декабря книжная выставка  
**«Сказки, рассказанные рыбкой» (6+)**

• 5 декабря в 14.30 урок добра  
/в рамках Года волонтера  
**«Волонтеры – люди доброй воли» (6+)**

• 12 декабря в 14.30 информина ко Дню Конституции РФ  
/ в рамках клуба будущих избирателей «Надежда»  
**«Главный закон страны» (12+)**

• 19 декабря в 14.30 виртуальная экскурсия  
**«Путешествие по музеям России» (6+)**

• С 28 декабря по 12 января  
книжно-иллюстрированная выставка  
**«Волшебница - Зима» (12+)**

**Ребята, приходите в Детскую библиотеку!**  
Ждем вас каждый день с 9.00 до 18.00 часов  
Суббота и воскресенье с 10.00 до 17.00 часов  
Выходной день – **понедельник.**

**Наш адрес:**  
309420 п. Красная Яруга  
ул. Театральная, 1  
**телефон: 45-7-49**

**Эл. Почта : yar\_detskaya\_bibl@mail.ru**  
**Сайт библиотеки : http://krjarlib.ru**  
**Страничка ВКонтакте : http://vk.com/feed**

