

СОВЁНОК

Библиотечная газета для детей младшего и среднего
школьного возраста

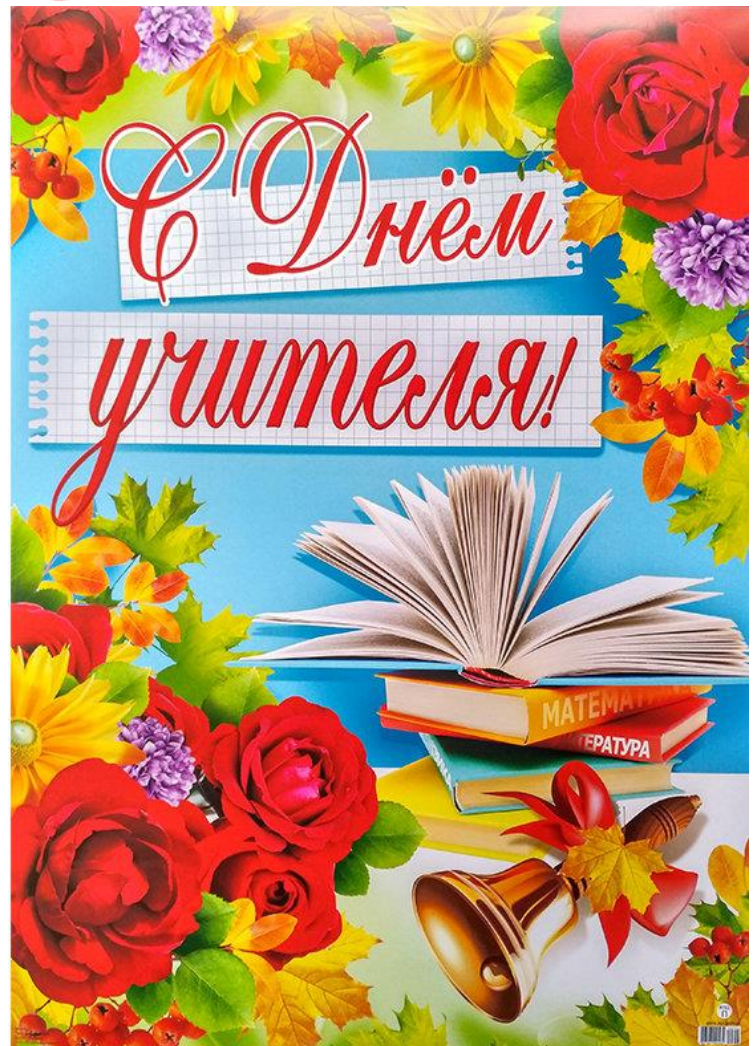


В номере:

6+

Октябрь 2019

- Праздничная дата (стр. 2 - 3)
- Православная страничка (стр.4-5)
- Праздники и будни в детской библиотеке (стр. 6-7)
- Времена года (стр. 8)
- Магия классики (стр. 9)
- Экологический урок Совёнка (стр. 10 - 11)
- Готовим сами, готовим с мамой! (стр.12 - 13)
- Мастерим своими руками (стр.14 - 15)
- Театральное искусство (стр. 16)
- Объявления (стр.17)



5 октября – Всемирный день учителя!



Одна из самых уважаемых, трудных и ответственных профессий в мире – это учитель. Люди, отдающие свое время, знания и душу педагогике принимают поздравления от благодарных учеников, студентов, их родителей в свой профессиональный день.

Учитель – скорее призвание, чем профессия. И, вместе с тем, нелёгкий труд. Именно поэтому в более чем 100 странах отмечается профессиональный праздник – День учителя.

Когда и как родился праздник День учителя?

- Впервые работников образования поздравили с профессиональным днём в 1947 году в одной из школ города Сан-Пауло, в Бразилии. И уже в 1963 году бразильское правительство официально объявило 15 октября Днём учителя.
- В США такой праздник утвердили в 1953 (первая полная неделя мая), В СССР праздник законодательно закрепили в 1965 (конец первой недели октября). В России День Учителя в 2018-м году отмечается 5 октября, в Украине – 7 октября.
- В 1994 году ООН объявила 5 октября Всемирным Днём учителя. Дату выбрали не случайно. Именно в этот день в 1965 году в Париже была проведена межправительственная конференция Международной организации труда и ЮНЕСКО, на которой был утверждён документ «О статусе учителей» и сформулирован термин «учитель».

Выдающиеся учителя XX века и их великое наследие

Говоря о Дне учителя, нельзя не отметить выдающихся педагогов, которые определили вектор развития образования в XX веке и, конечно, во многом повлияли на современную систему.

- **Мария Монтессори** (1870–1952) – педагог, стала первой женщиной-врачом в Италии. Отказалась от авторитарного подхода и предложила создать педагогическую среду, соответствующую потребностям ребёнка и поддерживающую его активность.
- **Джон Дьюи** (1859-1952) – педагог, философ-прагматик. Изменил подход к обучению: цель школы – подготовка учащихся к самостоятельному решению задач.

Основной целью воспитания считал воспитание личности, способной подстроиться под различные жизненные ситуации в условиях неограниченного предпринимательства.


- **Георг Кершенштейнер** (1854-1932) – немецкий педагог, создатель теории «трудовой школы» и «гражданского воспитания». Основная идея: школа должна давать минимум знаний, максимум умений и трудолюбия.
- **Антон Макаренко** (1888-1936) – русский педагог, создатель педагогической системы, где центральной идеей стало воспитание в коллективе и через коллектив.
- **Януш Корчак** (1878-1942) – великий польский педагог, выдающийся общественный деятель, врач, писатель, посвятивший всю свою жизнь воспитанию детей, оставшихся без родителей.

Как принято отмечать День учителя в разных странах?

- В **России** уже стало традицией отмечать День учителя проведением дня самоуправления, когда вместо учителей уроки ведут ученики старших классов. И, конечно, не обходится без ярких букетов и конфет.
- Особенным подходом в чествовании учителей отличается **Австралия**. Здесь принято любой праздник превращать в целую феерию, День учителя – не исключение. Помимо фейерверков и карнавалов, австралийское правительство награждает лауреатов премии Австралийской группы образования.
- В **США** сосредотачиваются на вкладе каждого учителя в учебный процесс, на их профессиональном успехе. День учителя отмечают проведением Недели благодарности учителям (Teacher Appreciation Week). Администрация школы устраивает общий завтрак или ланч для всех сотрудников школы, где вручают небольшие подарки каждому педагогу.
- В **Великобритании** профессиональный праздник учителя отмечают чаепитием, также принято дарить традиционный английский чай.
- В школах **Китая** проводят торжественные мероприятия, где ученики выражают уважение и почтение к учителям. В некоторых провинциях дети изготавливают своими руками грамоты для педагогов.



*Нет на свете профессии лучше
И гуманней профессии нет!
Ведь она - дело, радость и польза,
И судьба, и счастливый билет!
Вы нашли себя, это - призвание,
В этот день от души говорим:
«Поздравляем! Сегодня ваш праздник!
И сердечно вас благодарим!»*



НА ПОКРОВ (14 октября)

С XII века празднуют на Руси праздник Покрова Божией Матери. Духовные песни прежде в день тот непременно певали. Вот такие, как эта:

Подошли враги к царству Грецкому,
Угрожают ему войной-гибелью;
Обложенные пришли в Божий храм,
Плачут-молятся, просят помощи.
Услышала Мать Божия молитву их
Да сошла с небес во Божию церковь.
И вознесла Пречистая молитвенный глас
Ко своему Сыну ко распятому,

Всех людей Благодетелю и Защитнику:
«Сыне мой, Иисусе мой!
Услыши ты нас с высоты небес,
Защити и нас, грешных людей!»
В руках-да у Богородицы был омофор святой:
Омофором тем покрыла она
Благодатным души скорбные.

На Покров обычно выпадал первый снег, покрывая все вокруг, поэтому в народном сознании Покров Богородицы связывался со снежным покровом земли при наступлении зимы: «На Покров земля снегом покрывается, морозом одевается».

Покров (плат) Пресвятой Богородицы связывался ещё и с покрывалом, фатой, головным платком, которым покрывалась невеста во время свадебного обряда. Поэтому невесты ткали ко дню Покрова «обыденную пелену», несли её в церковь и вешали к иконе Покрова Божией Матери.

10 ЗАПОВЕДЕЙ БОЖИИХ (в изложении для детей)

Первая заповедь учит любить и почитать Бога, помнить о нем, молиться Ему утром и вечером, испрашивая Его благословения на добрые дела. Она также велит нам любить ближних наших, как самих себя.

Вторая заповедь запрещает поклоняться творениям, создавать себе кумиров, искать идеального в людях и поклоняться им.

Третья заповедь напоминает нам, что имя Божие надо произносить со вниманием и благоговением и нельзя произносить имя Божие напрасно, тем более клясться Им.

Четвертая заповедь учит в будни трудиться, не ленясь, а в праздники и по воскресеньям спешить в храм помолиться, принять участие в общем богослужении.

Пятая заповедь повелевает нам любить и уважать старших, духовных наставников, учителей, родителей.

Шестая заповедь запрещает убийства и нанесение вреда ближним (например, драки).

Седьмая заповедь напоминает нам о грехе сквернословия, пения нехороших песен, дружбе с плохими людьми.

Восьмая запрещает брать чужое без спросу, красть.

Девятая заповедь учит говорить всегда только правду, не осуждать других и не клеветать на них.

Десятая заповедь запрещает зависть.



«ПУШИСТОЕ ЧУДО»

4 октября во всем мире отмечают Всемирный день защиты животных. В нашей стране этот праздник отмечается с 2000 года. Животный мир богат и разнообразен. Грустно было бы жить без них на нашей планете, ведь животные — удивительные создания и наши лучшие друзья. В этот день в ДООУ «Краснояржский детский сад «Солнечный» библиотекарь читального зала Детской библиотеки Ельцова В.А. провела с детьми подготовительной группы **литературную игру «Пушистое чудо»**. Дошколята узнали о возникновении праздника. Ребятам понравилось отвечать на вопросы электронной викторины «Животные – наши друзья», участвовать в познавательном конкурсе «Удивительные животные». По следам зверей дети разгадывали лесных животных и слушали интересные факты об их жизни. Библиотекарь прочитала поучительную сказку Виталия Бианки «Теремок», после которой ребята отвечали на вопросы, также познакомила детей с энциклопедиями о домашних и диких животных. Многие животные являются литературными героями книг. Ребята смогли полистать русские народные сказки о животных, добрые книги писателей-натуралистов: В. Бианки, Н. Сладкова, К. Паустовского.



«ДЕНЬ ФЛАГА БЕЛГОРОДСКОЙ ОБЛАСТИ»

В Детской библиотеке для учащихся 4 «А» класса Краснояржской СОШ №1 прошла **информина, посвященная Дню флага Белгородской области**, утвержденному 22 июня 2000 года.

В ходе мероприятия, учащиеся посмотрели фильм о Белгородской области, заочно познакомившись с достопримечательностями нашего края, Белгородским альпинистом Сергеем Шевченко, которым был установлен Белгородский флаг на легендарном Эльбрусе. Школьники с большим удовольствием посмотрели видео сюжет о своем земляке, отвечали на вопросы краеведческой викторины «Мой край родной». Ребята написали свои пожелания на ватмане любимому городу – Белгороду, с удовольствием сыграли в краеведческое лото.



Белгородский флаг, герб – наша гордость, наша святыня, символ величия Отчизны. Много интересной информации можно узнать из книг по краеведению, познакомиться с прошлым и увидеть настоящее на страницах любимых изданий «Наследия Белогорья», «Белгородской энциклопедии», серии книг «Библиотека белгородской семьи».

«ПУТЕШЕСТВИЕ В МИР ДОБРОТЫ»

16 октября для учеников 1 «В» класса Краснояржской СОШ №1 (кл. руководитель Романенко Е.В.) прошел **час полезных советов «Путешествие в мир доброты»**. Дети участвовали в конкурсе «Доброта в школе и дома», где определяли, как правильно себя вести в различных ситуациях. Затем ребята совершили путешествие в «Сказочную долину». В этом конкурсе юные читатели вспомнили, какие сказочные герои творили добрые дела и приносили радость окружающим. Принимая активное участие в мероприятии, ребята в игровой форме определили для себя, какие поступки являются добрыми, вспомнили пословицы и поговорки о доброте. Завершился час полезных советов чтением стихотворения В.С. Кудлачёва «Важные слова».



Праздники и будни в детской библиотеке

МЕЖДУНАРОДНАЯ АКЦИЯ «VII ДЕНЬ ПОЭЗИИ С.Я. МАРШАКА»

24 октября воспитанники подготовительных групп МДОУ «Краснояржский центр развития ребенка – детский сад» и МДОУ «Краснояржский детский сад общеразвивающего вида» приняли участие в Международной акции «VII День поэзии С.Я. Маршака». Организатором Акции выступила Воронежская областная детская библиотека.

Дошкольники приняли участие в сказочных гостиных «Кто стучится в дверь ко мне?», посвященных 132-летию со дня рождения Самуила Яковлевича Маршака. Дети узнали, в каком городе родился Маршак, во сколько лет написал



свое первое стихотворение, кем работали его родители. Юные читатели вместе с библиотекарями, прочли стихотворение «Усатый-полосатый», сказку о глупом мышонке, вспомнили пьесы «Кошкин дом», «Теремок», «Двенадцать месяцев». Сотрудники Детской библиотеки подготовили инсценировку по стихотворению «Багаж», чем очень повеселили ребят. Юные участники отгадывали загадки из волшебной коробочки, участвовали в викторине «Наш любимый Маршак», угадывали телеграммы из сумки почтальона. Передавая мяч друг другу, дети вспомнили стихотворение «Мяч». В конце мероприятия

юные читатели получили медальоны «Знарок книг С. Маршака» и посмотрели мультфильм «Вот какой рассеянный».

Самуил Маршак сделал много хорошего для детей. Он создал для них театры, мастерские, сочинял сказки, пьесы, стихи, загадки. Есть у Маршака произведение с интересным названием «Книжка про книжку». Писатель предвидел, что его стихи будут читать не одно поколение. Ведь не только дети, но и их родители, дедушки и бабушки не представляют своего детства без веселых, сказочных героев произведений Маршака.



5 причин любить осень!



Можно шуршать листьями и собирать разноцветные букеты.

Как приятно засыпать, наслаждаясь убаюкивающим шумом дождя.

Осенью получают самые яркие и разноцветные кадры.

Когда за окном пасмурно, холодно и идёт дождь, нет ничего уютнее домашних посиделок.

А самое приятное — это собраться вместе и делиться впечатлениями, вспоминая, как прошло это лето.



Осенние загадки

1 Листья с веток облетают,
Птицы к югу улетают.
«Что за время года?» — спросим.
Нам ответят: «Это...»

2 Лист осенний долго кружит,
И его Варвара сушит.
А потом мы вместе с Варей
Дома делаем...

3 Опустели наши грядки.
Огород и сад в порядке.
Ты, земля, ещё рожай.
Мы собрали...

4 Листья в воздухе кружатся,
Тихо на траву ложатся.
Сбрасывает листья сад —
Это просто...

5 Стало хмуро за окном,
Дождик просится к нам в дом.
В доме сухо, а снаружи
Появились всюду...

6 Стало ночью холодать,
Стали лужи замерзать.
А на травке — бархат синий.
Это что такое?

7 Ветер тучу позовет,
Туча по небу плывёт.
И поверх садов и рощ
Моросит холодный...

8 В сером небе низко
Тучи ходят близко,
Закрывают горизонт.
Будет дождь.
Мы взяли...

Попробуй вначале прочитать, а затем и отгадать загадку, которая здесь зашифрована.





Михаил Лермонтов

Листья в поле пожелтели,
И кружатся и летят;
Лишь в бору поникши ели
Зелень мрачную хранят.



Под нависшею скалою
Уж не любит меж цветов
Пахарь отдыхать порою
От полуденных трудов.

Зверь отважный поневоле
Скрыться где-нибудь спешит.
Ночью месяц тускл, и поле
Сквозь туман лишь серебрит.



Афанасий Фет

Устало все кругом: устал и цвет небес,
И ветер, и река, и месяц, что родился,
И ночь, и в зелени потусклой спящий лес,
И желтый тот листок, что наконец свалился.

Лепечет лишь фонтан средь дальней темноты,
О жизни говоря незримой, но знакомой...
О ночь осенняя, как всемогуща ты
Отказом от борьбы и смертною истомой!



Иван Бунин

Осень. Чащи леса.
Мох сухих болот.
Озеро белесо.
Бледен небосвод.



Отцвели кувшинки,
и шафран отцвел.
Выбиты тропинки,
лес и пуст, и гол.

Только ты красива,
хоть давно суха,
в кочках у залива
старая ольха.

Женственно глядишься
в воду в полусне –
и засеребришься
прежде всех к весне.



Аполлон Майков

Осенние листья по ветру кружат,
Осенние листья в тревоге вопят:
«Все гибнет, все гибнет! ты черен и гол,
О лес наш родимый, конец твой пришел!»
Не слышит тревоги их царственный лес.
Под темной лазурью суровых небес
Его спеленали могучие сны,
И зреет в нем сила для новой весны.





Удивительный мир природы

Жук-носорог



Самым сильным богатырём планеты является... жук-носорог. Это насекомое встречается в наших лесах. Сам он длиной со спичечный коробок! Но, не напрягаясь, этот силач может закинуть себе на спину и тащить груз в 850 раз больше собственного веса. Достижения людей гораздо скромнее: спортсмены-тяжеловесы поднимают штангу, которая лишь втрое превышает их массу.

Стрекоза

А вот к самым прожорливым созданиям на свете относится стрекоза. За день она может поймать и съесть до 40 мух, не считая мелких мошек! А ещё стрекоза относится к самым быстролетающим насекомым. Скорость её движения может достигать 57 километров в час.





Древесная лягушка

Южноамериканская древесная лягушка - самое ядовитое существо на планете. Её яд в тысячи раз сильнее цианистого калия (от ничтожной дозы цианистого калия человек умирает в считанные секунды) и в десятки раз сильнее яда кобры. Индейцы из лесов Амазонии, готовясь к охоте, разбавляют этот яд и смазывают им наконечники стрел.

Чёрный стриж

Эта птица - рекордсмен по скорости полёта. Большую часть жизни чёрный стриж проводит в воздухе и может даже спать на лету! Учёные-орнитологи установили, что за 16 часов стриж пролетает 1600 километров. Получается, что его средняя скорость - 100 километров в час.





Торт из печенья



Для приготовления этого блюда тебе понадобится: 1 пачка печенья, 1 пачка творога, 1 стакан сметаны, полпачки сливочного масла, полстакана сахара, стакан молока, 1 плитка шоколада и 2 столовые ложки изюма, 2 столовые ложки какао.

1. Разотри полпачки размягчённого сливочного масла с сахаром.
2. Творог смешай со сметаной. Соедини вместе эту массу и масло с сахаром.
3. Раздели полученную смесь на две части.
4. В одну положи две столовые ложки изюма.
5. Налей в глубокую тарелку молока. Окунай в него печенье и укладывай на тарелку. Действуй быстро, иначе печенье сильно размякнет в молоке.
6. Выложи слой печенья на плоскую тарелку. Сверху аккуратно нанеси творожный крем. Затем снова обмакни печенье в молоко и сделай второй слой. После - третий. Высоту тортика и количество слоёв ты выбираешь сам.
7. Во вторую часть творожной массы (без изюма) положи две столовые ложки какао. Перемешай.
8. Этой смесью аккуратно обмажь торт со всех сторон.



9. Натри шоколад на тёрке - укрась получившийся торт вкусной посыпкой.

10. Поставь блюдо в холодильник на ночь, чтобы печенье пропиталось кремом. А утром вынимай из холодильника и угощайся! Приятного аппетита!



УРОК
РИСОВАНИЯ



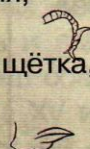
Екатерина РУМЯНЦЕВА

Травинки из гербария

Картина, нарисованная с помощью набрызга

Материалы:

белая бумага,
засушенные
растения,
гуашь,
зубная щётка,
кисть,
вода.



Положи на лист высушенное растение, нанеси краску на кончик зубной щётки и, движением на себя, проводи по щётке другим концом кисточки, направляя щётку на лист (1). Забрызгай весь лист, но растение не снимай! (2)




Рис. 2

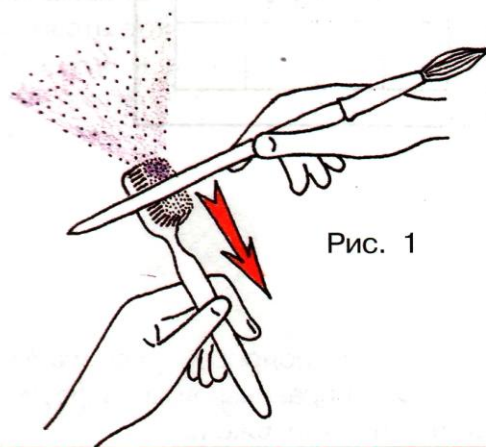


Рис. 1

2.

Подсуши краску и положи следующее растение, снова забрызгай лист (3). Можно так повторить трижды, после высыхания сними растения. Растение, которое было положено первым, будет белым, остальные последовательно более тёмными. Картина готова!



Рис. 3


3.



Другой способ. Нанесите краску на растение(4), перенесите его на чистый лист и положите красочной стороной на него. Накройте другим листом бумаги и прогладьте рукой, снимите бумагу и растение, у вас получился красивый отпечаток.

СОВЕТ:

Засушите цветы, травинки, листики и сделайте картины в других цветах.





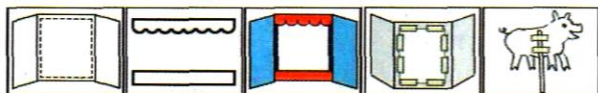
Театр теней



Театры теней есть во многих странах мира, но особенно ими славятся страны Востока – Индонезия, Корея, Китай, Япония, Индия. Особенностью театра теней является то, что все используемые куклы плоские. Кукла имеет ярко выраженный силуэт, поэтому она, как правило, изображена в профиль. Для представления понадобятся хорошее освещение и плоский экран.

Представление производится за экраном. Кукловод должен находиться между экраном и источником света, чтобы зрители смогли увидеть тёмные силуэты кукол-персонажей. Кукла может приводиться в движение при помощи тонких тростей или кукловод держит её за ручку, а подвижные части дёргает за верёвочку или леску.

Как изготовить теневой театр



1. Прежде всего необходимо сделать экран, который можно устанавливать на столе. Размеры экрана 55х50 см, две боковые стенки – 50х30 см. Экран надо затянуть калькой; лучше использовать синтетическую плёнку для выкроек, она прочная и матовая.

2. Силуэты кукол лучше сделать из картона. Подвижные части – руки, ноги, голова – вырезать отдельно. Крепить детали надо на подвижный шарнир, им может стать мягкая проволока. Необходимо проколоть обе детали шилом, вставить проволочку и завернуть её в кольцо с обеих сторон. Затем проверить, чтобы части туловища хорошо двигались.

3. К туловищу куклы, посередине, прикрепить трость длиной 50 см (для каждой куклы – своя трость). Вернуть в трость шуруп и зафиксировать туловище куклы.

4. Заставить куклу двигаться помогут нити. Для этого надо укрепить в ногах и руках петли из булавок или гвоздей, а также петлю на трости. Привязать к ногам нити и пропустить их через ушко петли на трости. Если потянете слегка за нить – ноги и руки приподнимутся, опустите нитку – ноги и руки опустятся.

5. Чтобы не перепутать левую и правую стороны, привяжите нити разных цветов, но не увлекайтесь их количеством, так как можно запутаться при их управлении.

6. При показе следует держать куклу близко к экрану, чтобы получился чёткий силуэт. Источник света – лампа должна стоять между экраном и кукловодом. Декорации должны быть также плоскими, их силуэт должен хорошо читаться.

7. Напишите сценарий представления или возьмите уже готовый, изготовьте кукол.



Афиша мероприятий в ноябре:

1 ноября в 11.00 ч. - «Истории славные страницы» 12+
Тематическое путешествие / ко Дню народного единства

С 01 по 15 ноября - «Чудеса осенней природы» 6+
Книжная палитра

2 ноября в течение дня - «Золотое настроение осени» 6+
Творческая мастерская / изготовление открыток

5 ноября в 11.00 ч. - «Знайки своего края» 6+
Викторина

С 15 ноября по 03 декабря - «Детский мир А. Лиханова» 12+
Книжная выставка / по творчеству Альберта Лиханова

С 20 ноября по 01 декабря - «Материнское чтение» 6+
Книжная выставка / ко Дню Матери

**21 ноября в 14.30 ч. - «Символы России. Спортивные
достижения» Участие во Всероссийской олимпиаде 12+**

23 ноября в 14.00 ч. - «Самая любимая, самая родная» 6+
Семейный праздник / ко Дню Матери

**1 раз в 2 недели, ежемесячно - «Библиотека, книга, семья –
читающие друзья!» Посещение д/с поселка для проведения
мероприятий и информационной работы
с родителями и детьми 0+**