

# СОВЁНОК

Библиотечная газета для детей младшего и среднего  
школьного возраста

**В номере:**



Ноябрь 2019 г.

6+

- 4 ноября – День народного единства (стр.2 - 3)
- Православная страничка (стр.4)
- 24 ноября – День матери (стр.5-6)
- Праздники и будни в детской библиотеке (стр.7-9)
- День рождения Деда Мороза (стр.10)
- Экологический урок Совёнка (стр.11)
- Мастерим своими руками! (стр.12-14)
- Готовим сами, готовим с мамой! (стр.15)
- Объявления (стр.16)



### История праздника 4 ноября.



Этот праздник тесно связан с не самым светлым периодом истории России под названием «Смутное время». На стыке веков поляки решили воспользоваться внутриполитическими неурядицами России, чтобы реализовать свои интересы по отношению к нашим территориям. Они стремились вернуть Смоленск, Чернигов и Новгород - северские земли, потерянные в середине XVI в. Более того, поляки надеялись заполучить контроль над внутренними и внешними делами России. Для этого было необходимо укрепиться в столице. Так в 1605г. в Москву вошел Лжедмитрий I, чужеземец, заявивший, что является

царевичем Дмитрием, наследным монархом России. Править ему пришлось недолго, московские бояре быстро подготовили восстание против самозванца.

Следующий самозванец появился в 1607г., он собрал войско и в 1608г. начал поход на Москву. На этот раз взять столицу не удалось и Лжедмитрий II был вынужден обосноваться в Тушино, где он и учредил свое новое правительство из бояр, дворян и духовенства.

Чтобы изгнать самозванца Василию Шуйскому пришлось пойти на отчаянные меры, заключить военный союз со Швецией, это спровоцировало русско-польскую войну 1609-1618гг.

*Василий Иванович Шуйский — русский царь с 1606 по 1610 годы. Представитель княжеского рода Шуйских. После низложения жил в плену у поляков. Последний представитель рода Рюриковичей на российском престоле.*



На начальном этапе российские войска терпели сокрушительные поражения, поэтому в 1610г. московские бояре решили поменять сторону и устроили заговор против Василия Шуйского, выдав его полякам. Новым правителем России стал сын польского короля Владислав, однако жить он остался в Польше.

К счастью, в стране нашлись патриоты, которые не смогли терпеть иностранного владычества над своей страной. В 1612г. Кузьма Минин и Дмитрий Пожарский повели за собой ополчение. Им удалось отбить Китай-город, после чего польско-литовские войска, занявшие Кремль, сдались без боя.

### Кто такие Кузьма Минин и Дмитрий Пожарский?

Известно, что Кузьма Минин был представителем торгово-промышленной знати и проживал в Нижнем Новгороде. В 1611г. он стал земским старостой, поэтому имел большое влияние на совете, собранным по указу патриарха Гермогена. Минин держал речь, целью которой было воодушевить русский



народ на борьбу с интервентами и убедить его в необходимости их изгнания. Старосту поддержали, доверив вести имущественные вопросы и разработать план сопротивления. Также Минин посоветовал избрать Дмитрия Пожарского командиром ополчения.

Дмитрий Пожарский был представителем княжеского рода и проживал в Москве. Он принимал активное участие в борьбе против Лжедмитрия II и в 1609г. стал воеводой в Зарайск Рязанском уезде, он отказался признавать власть Владислава на территории уезда. В 1611г. он участвует в московском восстании против поляков и получает тяжелые ранения. Пожарский отправляется лечиться и в 1612г. уже возглавляет ополчение и добивается победы.

*Кузьма Минин и Дмитрий Пожарский стали настоящим олицетворением этого праздника, в дань уважения к их подвигу им воздвигли памятник на Красной Площади в 1818г.*

### *Почему день народного единства важен для России?*



В современном виде праздник был учрежден в 2005г. по инициативе Межрелигиозного совета, высказанной в 2004г. Праздник имеет не только социальное, но и религиозное значение, ведь Пожарский вступил в Китай-город с иконой Казанской Божией Матери. 3-4 ноября была освобождена Москва, и 4 ноября каждый год отмечают праздник народного единства. Это важный праздник, поскольку подчеркивает, что наш народ может объединиться в благих целях, несмотря на разницу в национальности и вероисповедании.

### *Символы дня народного единства*

Главным символом дня народного единства является *икона Казанской Божией Матери*, которая считается религиозным. Дело в том, что даты государственного и церковного праздника всегда совпадают, поэтому решили выбрать символ, ознаменовавший героическое освобождение русской столицы.



## Что такое храм?



**Храм** — это место, посвященное Богу. Там молятся Господу, Пресвятой Богородице и святым.

Хотя, мы с вами знаем, что молиться можно и нужно дома, или в пути, если идете куда-нибудь, но главная молитва — общая. Она совершается в Храме. Над Храмом Божиим возвышается Крест — орудие нашего спасения.

У Храма бывает обычно пять глав. Четыре главы — в честь тех четырех апостолов, из которых каждый написал Евангелие. А пятая глава — в честь Самого Иисуса Христа.

### Храм состоит из трех частей.

**1 часть – восточная.** В этой части находится алтарь. Это самое важное место в храме. Именно там совершается великое Таинство причащения (Евхаристии)! Туда не могут входить девочки и женщины. От средней части храма алтарь отгорожен иконостасом. В нем три двери: Царские врата в центре, северные — слева от молящихся и южные — справа от молящихся. Невысокое возвышение перед алтарем называется; амвон.


**2 часть – средняя.** В средней части храма стоят крещенные люди, то есть – мы с вами.

**3 часть – западная.** Она находится в конце храма. Там обычно священник принимает исповедь. Там также находится и свечной ящик, где продают свечи, лампадное масло и принимают записки. Крыльцо храма называется папертью. В старинных храмах паперть состояла из длинного коридора.

**«Храм – защитник».**

*Сказала мне мама, в дом Божий вводя:  
«Как дерево может укрыть от дождя,  
Так храм защищает пришедший народ  
От жизненных бурь и душевных невзгод!»*

**Монах Варнава (Санин)**



## День матери.

Такой праздник, как День матери, существует в России более 20 лет. Удивительно, но до сих пор многие слышат о нём впервые. А те, кто знают о празднике, частенько забывают, когда именно он отмечается. Напомним, какого числа в 2019 году отмечают День матери в России и других странах мира, как и когда появился наш собственный праздник матерей.



### Когда в России отмечается День матери?

День матери не имеет постоянной даты. Его всегда отмечают в нерабочий день — он датируется последним воскресеньем ноября. Соответственно, в 2019 году День матери в России — 24 ноября.

*Президентский указ об этом был подписан в январе 1998 года. Таким образом, в 2019 году праздник будет отмечаться уже 22-й раз.*

Праздничные дни, посвящённые матерям, есть во многих странах мира. В России все женщины обычно чествуются 8 марта. При этом неважно, поздравляют ли мать, бабушку, сестру, дочь или подругу. Однако для каждого такого случая есть отдельные праздничные дни в календаре. Большинство из них не носит официальный характер. А вот с матерями ситуация друга, их особый день в календаре российских праздников имеется.

День матери в России призван поддержанию традиций бережного отношения к женщинам как настоящим или будущим матерям. Этот праздник служит делу укрепления семейных устоев и особо отмечает значение матери как человека, дающего новую жизнь.

### Как появился российский День матери.

Указ о введении этого праздника был подписан именно в 1998 году не случайно. На тот момент неофициальному советскому и российскому Дню матери исполнялось ровно десять лет.

Впервые День матери ещё на территории СССР был организован 30 октября 1988 года. Любопытно, что происходило это даже не в Российской республике, а в будущем Азербайджане — его столице Баку.

*Инициатором школьного праздника, где чествовались мамы, стала Эльмира Джавадовна Гусейнова. Она преподавала русский язык и литературу в бакинской школе № 228.*



Об этом опыте много писалось в советской прессе, праздник призвали сделать ежегодным и всеобщим для советской страны. Однако события начали развиваться так, что государству было не до новых праздников. Вскоре СССР распался, а Эльмира Джавадовна переехала в Россию, на Ставрополье.

Уже здесь, в России, инициатор празднования Дня матери не оставляла идеи сделать праздник всеобщим. В конце концов, при помощи общественных деятелей и депутатов Думы это удалось. Вот уже третий десяток лет специальный день для чествования матерей официально существует и отмечается в нашей стране.

### **Когда празднуют День матери в других странах мира.**

Подобные праздники существуют во многих странах, это вполне понятно и объяснимо. Как бы ни различались культуры, которые живут на планете, всех людей роднит почитание матери.

***Самая популярная дата Дня матери в мире — второе воскресенье мая. В 2019 году это 12 мая.***

В этот день праздник матерей отмечается в таких государствах, как Украина, Эстония, США, Мальта, Кипр, Дания, Финляндия, Германия, Италия, Турция, Австралия, Япония и многие другие.

### **Есть и другие варианты:**

**3 марта** — в Грузии;

**3 марта 2019 года** — в Великобритании (датируется первым воскресеньем месяца);

**21 марта** — в Египте;

**7 апреля** — в Армении;

**5 мая** — в Испании, Литве и Португалии (датируется первым воскресеньем месяца);

**9 мая** — в Греции;

**10 мая** — на Филиппинах;

**19 мая 2019 года** — в Киргизии (датируется третьим воскресеньем месяца);

**26 мая** — в Польше;

**15 сентября 2019 года** — в Казахстане (датируется третьим воскресеньем месяца);

**14 октября** — в Белоруссии.

И так далее. День матери — один из самых распространённых в мире праздников. И хотя общей даты для всех народов нет, практически всюду такой праздник можно встретить.



## «Истории славные страницы»



1 ноября дети 9-13 лет совершили **тематическое путешествие по страницам истории**, подготовленное сотрудниками Детской библиотеки. В ходе мероприятия, ребята получили представление о событиях Смутного времени, узнали историю возникновения праздника. Участники встречи посмотрели видео презентацию и буктрейлер «День народного единства», поучаствовали в викторине «История России».

## «Золотое настроение осени»

Осенняя пора – самое прекрасное время для творчества. Природа наполнена разнообразными красками. В это время хочется сотворить что-то интересное, красивое и оригинальное своими руками. Такую возможность для своих читателей предоставили сотрудники Детской библиотеки. В течение субботнего дня в читальном зале работала **творческая мастерская по изготовлению открыток «Золотое настроение осени»**. Все желающие могли сделать открытки своими руками, а малыши раскрасить волшебными красками осенние раскраски. Пока дети вырезали разноцветные листья, для того чтобы украсить открытки, библиотекари проводили викторину на осеннюю тематику. В такой дружной и творческой атмосфере ребята не только с пользой провели время, но и пообщались друг с другом.



## «Знатоки своего края»

5 ноября в Детской библиотеке прошла **краеведческая викторина «Знатоки своего края»**. Ребята 10-11 лет совершили увлекательное путешествие по страницам истории



Краснояржского района. Встреча сопровождалась просмотром презентации о достопримечательностях нашего края. Школьники узнали, какие сёла входят в Краснояржский район, какое количество населения проживает на его территории, наглядно познакомились с символикой района. Библиограф Халева О.Н. рассказала школьникам о людях, ставших гордостью и честью района. Из видеоролика узнали, почему Красная Яруга так называется. Дети с интересом рассматривали на экране старые фотографии посёлка. Затем ребята приняли активное участие в викторине, которая помогла им обогатить свои знания,

пополнить копилку интересной информацией о своей малой Родине. В конце мероприятия школьники познакомились с книжной выставкой, на которой собран богатый краеведческий материал, где можно почерпнуть интересные страницы из истории как своего района, так и Белгородской области.

### «Семь лепестков доброты»

14 ноября в рамках проекта «Создание инновационной площадки по культурному просвещению подрастающего поколения Краснояружского района «Культурная перемена» в Краснояружской СОШ №2 учащиеся начальных классов совершили **книжное путешествие по творчеству В. Катаева**. В ходе игры ребята посмотрели отрывок мультфильма «Цветик-семицветик», поучаствовали в викторине по сказке, где главным атрибутом стал – цветок. Передавая его друг другу и отвечая на вопросы, школьники вспоминали все приключения, которые произошли с девочкой Женей – главной героиней этого произведения. На примере героев сказки показано, как важно иметь доброе сердце, чтобы приходить на помощь другим в трудную минуту. Полезно отдохнув на перемене, ребята зарядились хорошим настроением и отправились на уроки. Ждем новых встреч и интересных путешествий!



### «Страна детства Юрия Макарова»

**21 ноября в рамках областных Дней литературы на Белгородчине юные читатели Краснояружского района встретились с известным белгородским писателем Юрием Ивановичем Макаровым.** Творческие встречи прошли в посёлке Красная Яруга на базе МДОУ «Краснояружский центр развития ребёнка – детский сад» и МОУ «Краснояружская СОШ №2».



Юрий Иванович – член Союза писателей России, лауреат Всероссийской литературной премии «Прохоровское поле», обладатель Почётного диплома Международного конкурса детской и юношеской художественной и научно-популярной литературы им. А.Н. Толстого. Большинство произведений автора посвящено темам детства, взаимоотношений между детьми и родителями, школьным проблемам и радостям.

С приветственным словом выступил заместитель начальника управления культуры администрации Краснояружского района Сергей Борисович Полищук. Сотрудники Детской библиотеки познакомили юных читателей с творчеством писателя. Дети с удовольствием слушали стихи и сказки в исполнении самого автора. Затем состоялся диалог с писателем, из которого ребята узнали, как рождаются стихи и другие любопытные факты. Оказалось, что в детстве Юрий Иванович мечтал стать не только ветеринаром и писателем, но хотел быть клоуном и учителем. И его мечта осуществилась – общаясь с юными читателями, он в полной мере проявил свой педагогический талант. Во время всех встреч слышался звонкий детский смех, ребята были по-настоящему увлечены происходящим, задавали вопросы. Их интересовало все: увлечения писателя, воспоминания детства, выбор профессии, книги, которые он читает, где черпает вдохновение и многое другое.

Встреча с писателем принесла ребятам массу положительных эмоций и много удивительных открытий. На память каждый ребенок получил автограф писателя на книжной закладке, выпущенной сотрудниками Краснояружской детской библиотеки. Мы надеемся, что живое общение с писателем наполнило сердца наших ребят добром и светом. Для наших детей эти встречи запомнятся надолго и послужат хорошим стимулом, чтобы прочитать книги Юрия Ивановича, которые еще не были ими прочитаны.





### «Символы России. Спортивные достижения»

21 ноября библиотеки Красноярского района **приняли участие во Всероссийской олимпиаде «Символы России. Спортивные достижения»**, организованной Российской государственной детской библиотекой. Основными целями и задачами олимпиады являются: популяризация спортивного наследия РФ, выявление и развитие у детей и подростков интеллектуально-аналитических способностей и интереса к исследовательской деятельности, повышение интереса к спорту России, формирование духовных ценностей и нравственно-эстетических жизненных принципов. На базе МОУ «Краснояржская СОШ №1» олимпиада прошла для учащихся 3-х классов в возрастной категории 8-10 лет, а на базе МОУ «Краснояржская СОШ №2» для 7-х классов в возрастной категории 11-14 лет.



### «Самая любимая, самая родная»

**День матери** – это трепетный праздник, который посвящен самой главной женщине в нашей жизни. В круговороте ежедневных хлопот мы часто забываем говорить мамам, как сильно мы их любим, а ведь роль мамы в жизни каждого невозможно переоценить, ее место в сердце всегда остается важным и особенным.



23 ноября в Детской библиотеке на семейном празднике, посвященном Дню матери дети порадовали своих мам и бабушек приятными комплиментами, приняли участие в интеллектуальных конкурсах «Загадки о цветах», «Рецепты», в викторине «Сказочные мамы». С большой радостью ребята подготовили своими руками поздравительные открытки для своих мамочек. Для семей-посетителей был проведен обзор книжной выставки «Материнское чтение», а для детей организован просмотр мультфильма «Мама для мамонтенка» на большом экране. В пословицах и поговорках о маме говорится: материнская ласка конца не знает. Ведь дей-

ствительно, с самого детства, мы тянем руки к матери, крепко обнимаем, спешим с нею поделиться радостью или печалью. Мама всегда похвалит или утешит, скажет, что все будет хорошо. В такой теплой и дружной атмосфере завершилось наше мероприятие. А гости нашего праздника за вкусным чаепитием продолжали свои беседы.ребенком своими руками, а дети - сладкие призы.

## С Днём рождения!

**18 ноября в России официально празднуют День рождения Деда Мороза.** Каков возраст зимнего волшебника – доподлинно неизвестно, но точно, что более 2000 лет. Дату рождения Деда Мороза придумали сами дети, поскольку именно в этот день на его вотчине – в Великом Устюге – ударяют морозы и в свои права вступает настоящая зима, а с её приходом рождается волшебство в лице доброго волшебника, олицетворяющего Новый год и приход зимы, - Деда Мороза.

Великий Устюг официально назван родиной российского Деда Мороза. Особенно тщательно к этому празднику готовятся на родине именинника. В этот день открывают специальный почтовый ящик, предназначенный для сбора писем для Деда Мороза с пожеланиями и поздравлениями. Этой возможностью с удовольствием пользуются и местные детишки, и приезжие туристы.



## Самые модные домашние питомцы

### Миниатюрные свинки (мини-пигги)

Свинки милые, умные, обучаемые, ласковые, весёлые. Очень любят контакт с людьми: и посидят на руках, и попросятся спать вместе с тобой. Обычный вес взрослой свинки около 20 кг. Главное – не раскормить, а ведь они – большие обжоры, и ко всему ещё и очаровательные попрошайки, которым тяжело отказать.



На всё в мире есть мода. В том числе и на домашних животных, наших любимых питомцев. Вот самые необычные, модные домашние питомцы. Выбери, кто тебе больше понравится. Но, конечно, не надо расставаться с теми, кто уже живёт у тебя.

### Молуккский какаду

Эта декоративная птица прекрасно подходит для дома: не привередливая, не шумная, разговаривает, дружелюбная и ласковая. Какаду может играть в мяч, бегать, приседать и приплясывать. Если есть другие домашние животные, то попугай найдёт с ними общий язык. Живёт какаду около 70 лет.



### Карликовые лошади (шеллендские пони)



Это обычные пони, только ещё меньше. Ростом 70 см, весом от 60 до 100 кг. Они обворожительны и напоминают ослика Иа из сказки про Винни Пуха: толстенькие, коротконогие и очень печальные. Они с удовольствием дружат с детьми и обучаются командам. Самое любимое лакомство — морковь. Лошадки не доставят никакого дискомфорта с перевозкой, вы можете их разместить даже в автомобиле. Они могут жить и в квартире, и на даче.

### Шиншиллы



Обладательница дорогого меха является ко всему прочему и чудесным домашним питомцем. Она весёлая, ласковая и забавная. Но вот тесного физического контакта не любит – можешь испортить её драгоценный мех. И помни: её нельзя пугать, шиншилла этого не любит. Целый день она занимается тем, что наводит «шик, блеск, красоту». Хотя принимать ванну или просто купаться на дух не переносит. Ты будешь в восторге от её огромных ушек, длинного хвостика и очаровательных глаз.

### Игуана

Пожалуй, самый редкий зверь для дома. Способна на редкие для рептилии чувства: любит человеческое внимание и общение, контакт (сидит на коленях, спит в одной постели, если пустишь), скучает в разлуке. Вырастает до 2 метров (большая часть туловища — хвост).



### Африканский карликовый ёж

Этот ёж самый маленький в мире (всего лишь одна четвертая от размера обычного ежа). Весит примерно 900 г при росте 20 см. Он озорной и забавный, игривый, привязчивый, уход за ним простой и недорогой. Очень любит ласку и поглаживания, не сворачиваются в клубок при каждом удобном случае.





## Оригинальный букет

За окном холод и слякоть, а так хочется вспомнить лето: жара, летний луг, чудесные цветы! Такой необычный букет ты сделаешь всего за несколько минут. Его можно подарить маме или бабушке!



Для поделки тебе понадобится: пластиковые стаканчики, ножницы, палочки.

Как делать:

1. Возьми ножницы и пластиковый стаканчик. Аккуратно разрежь его на тонкие полоски, чуть-чуть не доходя до дна.
2. То же самое сделай с другим стаканчиком. Вставь одну заготовку в другую так, как показано на фото.
3. Попроси взрослого помочь тебе проделать небольшое отверстие в дне стаканчиков. Вставь в отверстие тоненькую палочку - это стебель будущего цветка.
4. Вырежи из цветной бумаги зелёного цвета листочки.
5. Вот такой букет получится у тебя в конце работы!





Фото А. КУДРЯШОВА.

## Пальчиковый театр



Ты когда-нибудь был в кукольном театре? Главные актёры там - куклы, которыми управляют люди. Мы предлагаем тебе сделать простые и весёлые пальчиковые игрушки. С их помощью можно самому устраивать настоящие представления, разыгрывать сценки из сказок или любимых тобой историй.



**1** Для работы тебе потребуется: ненужная вязаная перчатка, клей, ножницы, нитки, цветная бумага, фломастеры.

**2** Ножницами отрежь у перчатки «пальцы». Получились заготовки для кукол.

**3** Сделай куклу-«мальчика». Ножницами отрежь длинную нитку. Сложи её вчетверо. Перевяжи такой же нитью посередине и разрежь с обоих концов. Это - волосы куклы-мальчика. Возьми клей-карандаш и приклей волосы к «макушке» будущей игрушки. Вырежи из белой бумаги два глаза (фломастером нарисуй зрачок), а из красной - ротик. Приклей их. Пальчиковая кукла-«мальчик» готова!



**4** Куклу-«девочку» сделай точно так же. Только волосы-нити отрежь подлиннее и заплети в косички.

**5** Затем фломастером нарисуй на бумаге бабочку. Раскрась её. Вырежи. С помощью клея прикрепи её к третьей заготовке. Надень игрушку на палец - бабочка готова!

**6** Дальше на бумаге нарисуй крылышки и два глаза. Вырежи. Приклей к четвёртой заготовке-пальчику от перчатки: получилась стрекоза.

Фото Е. СОБОЛЯ.

## Когда появился кукольный театр?





Появление первых театральных кукол обязано древнегреческим традициям устраивать домашние спектакли. Члены семьи шили кукол, наряды для них, создавали декорации, а затем организовывали представления. Знатные состоятельные люди могли позволить себе мастерить кукол из настоящего серебра или даже золота. Немного позже кукол стали помещать в специальный ящик с предусмотренными отверстиями, из которых они торчали во время представлений. С такими «волшебными» коробочками кукольники странствовали по городам и показывали небольшие спектакли. В средневековья такие представления устраивались на ярмарках и площадях.

Основная задача кукольного театра – сместить и развлекать зрителей. Вот почему так похожи друг на друга его главные герои, хотя они и носят разные имена: в Англии – Панч, во Франции – Полишинель, в Германии – Каспар, в Турции – Карагез, в России – Петрушка. Для всех персонажей кукольного театра характерны жизнерадостность, умение найти выход из любой ситуации.

Самая «кукольная» страна Европы – Италия. В Италии любимой куклой считают Пульчинеллу. Пульчинелла переводится как петушок, и уж очень он задиристый и смешной!

# Ёжик из груши

У тебя день рождения? Праздник? Ты ждёшь в гости друзей? Удиви их вкусным витаминным десертом. Весёлый ёжик будет необычно смотреться на твоём праздничном столе.




Для приготовления десерта тебе понадобится: половинка груши, виноград, гвоздика (приправа), зубочистки.

**1** Попроси взрослого разрезать грушу на две половинки. Возьми одну половинку груши и положи её на полянку-тарелку.

**2** Затем возьми кисточку винограда и отдели от неё виноградинки. Тебе понадобится не меньше 30 виноградинок. На зубочистки наколи виноград (можно использовать также ягоды, цукаты, кусочки фруктов) и воткни вкусные иголочки в грушу.

**3** Из гвоздики сделай глазки и носик для ёжика. Укрась полянку-тарелку на своё усмотрение.

**4** Подай гостям. Они будут удивлены твоими кулинарными способностями!



## **Афиша мероприятий в декабре:**

**5 декабря в 14.30 ч. – «У войны не детское лицо» 6+**

**Читательская конференция по книге**

**А. Лиханова «Последние холода»**

*/ в рамках областной акции «Читаем книги Альберта Лиханова»*

**10 декабря в 14.30 ч. – «Чтобы компьютер был другом» 6+**

**Информационная игра**

*/ в рамках клуба компьютерной грамотности «Компик»*

**12 декабря в 14.30 ч. – «Главный закон – Конституция» 12+**

**Беседа / ко Дню Конституции РФ**

*/ в рамках клуба будущих избирателей «Надежда»*

**18 декабря в 11.00 ч. – «Сказки матушки Гусыни» 6+**

**Игра-презентация / в рамках проекта «Культурная перемена»**

**20 декабря в 14.30 ч. – «Герои-земляки в боях за Родину» 6+**

**Час памяти**

**С 27 декабря по 12 января – «К нам приходит Новый год» 6+**

**Книжная выставка**

**1 раз в 2 недели, ежемесячно –**

**«Библиотека, книга, семья – читающие друзья!» 0+**

**Посещение д/с поселка для проведения мероприятий  
и информационной работы с родителями и детьми**