

СОВЁНОК

Библиотечная газета для детей младшего и среднего
школьного возраста



В номере:

6+

Февраль 2020 г.

- *День спонтанного проявления доброты (стр.2)*
- *День защитника Отечества (стр.3-4)*
- *Сретение Господне (стр.5)*
- *Год Памяти и Славы (стр.6)*
- *Праздники и будни в детской библиотеке (стр.7-8)*
- *Экологический урок Совёнка (стр.9)*
- *Мастерим своими руками (стр.10-11)*
- *Готовим сами, готовим с мамой! (стр.12)*
- *Времена года (стр.13)*
- *Объявления (стр.14)*



75 ПОБЕДА!
1945–2020

17 февраля – День спонтанного проявления доброты

17 февраля все люди планеты отмечают “День спонтанного проявления доброты”. Он появился сравнительно недавно по инициативе международных благотворительных организаций и относится к международным праздникам, имеющим общемировое значение, поскольку их празднуют всем миром, вне зависимости от гражданства, национальности и религиозных убеждений.



Это, без сомнения, праздник планетарного значения, который каждому человеку предоставляет шанс еще раз доказать, что он способен быть бескорыстным, искренним, терпеливым и участливым. Невозможно переоценить его значение в современном мире, в котором агрессия, зависть, эгоизм, жадность, увы, еще пока часто встречаются. Для каждого человека важно уметь прощать, обращать внимание на беды и горести других, делиться с другими, не требуя

благодарности и вознаграждения.

“Человек по своей природе добр”, – сказал великий французский философ Жан Жак Руссо. Мистическое учение Каббала утверждает, что все добро, которое мы дарим людям, с троицей возвращается к нам. Знаменитый русский меценат Савва Мамонтов не сомневался, что он стал богат только потому, что никогда не жалел денег на искусство и благотворительность. Федор Достоевский писал, что только духовная красота, та красота, которой обладает лишь человек, способный на добрые дела, спасет этот мир.

23 февраля - День защитника Отечества

У этого праздника раньше было другое название — День Советской Армии, а сейчас этот праздник называется Днём защитника отечества. 23 февраля мы поздравляем наших пап, братьев, дедушек, всех тех, кто служил или служит в рядах нашей доблестной армии.

История этого праздника начинается в феврале 1918 года, когда была создана Красная Армия, которая защищала наше государство от кайзеровской Германии. 18 февраля 1918 года австро-германские и турецкие войска, нарушив перемирие, вторглись на нашу территорию. Советское правительство обратилось к народу с лозунгом «Социалистическое отечество в опасности!», и 23 февраля 1918 года в Петрограде (нынешний Санкт-Петербург) был проведён день Красной Армии под лозунгом защиты социалистического Отечества от германских войск. Красная Армия разбила врагов под Нарвой и Псковом, и день первой победы стал днём её рождения. Начав с победы, она с той поры не раз громила врагов нашей Родины, и не было ни одного захватчика, который бы не почувствовал на себе силу её оружия. Позднее армия стала называться Советской, а затем — Российской, а 23 февраля в нашей стране стал ежегодным праздником — Днём Советской Армии и Военно-Морского Флота. После распада СССР праздник был переименован в День защитника отечества.

Сегодня Российская армия — это вооружённые силы нашей Родины, которые защищают её независимость и свободу. Само слово «армия» произошло от латинского «арма» — «оружие», и наши доблестные сухопутные, военно-воздушные, ракетные войска, военно-морской флот и войска противовоздушной обороны оснащены самыми современными военными машинами, ракетами, автоматами, самолётами и танками.

Армия есть у каждой страны. В ней служат солдаты, офицеры, генералы и адмиралы. Все они называются военные. Несмотря на внешние различия, все военные выполняют одну общую задачу — защищают наше Отечество. В этом им помогает современная техника, которой оснащена наша армия, — танки, бронетранспортёры, ракеты, вездеходы, пушки, миномёты, корабли, компьютеры. Военные следят за этой современной техникой, держат её в порядке и постоянно проводят на ней учения.





Какие бывают военные?

Танкисты — военные, которые служат на танках.

Военные моряки — служат на громадных военных кораблях.

Ракетчики — отлично разбираются в ракетной технике и готовы защитить нашу страну в любой войне.

Военные лётчики — летают на военных самолётах и вертолётах.

Пограничники — охраняют наши границы от врагов.

Артиллеристы — отлично разбираются во всех видах оружия, стреляют из огромных пушек и миномётов.

Морская пехота — это военные, которые атакуют врага с моря.

Подводники — охраняют наши границы на подводных лодках.

Десантники — умеют обезвредить любого врага, отлично стреляют, прыгают с парашютом и водят военные машины.

Строительные войска — строят мосты и готовят взлётные полосы для самолётов.

Сапёры — находят и обезвреживают мины, расставленные врагом.

Военные медики — лечат военных.

У всех военных существуют свои праздники: например, в сентябре у танкистов, в июле — у военных моряков, в августе — у военных лётчиков.

Военный — очень почётная профессия, ведь они защитники нашей Родины. Многие мальчики мечтают стать военными. О военных написано много книг и снято много интересных кинофильмов

Почему солдаты отдают честь?

Что такое «отдать честь»? Это значит выразить уважение человеку, высшему по званию.

Установлено, что это делалось разными способами в разное время.

Приветствие в той или иной форме всегда существовало у всех народов. Формы приветствия были разными: поклоны, вставания, вставания на колени, падение ничком на землю, различные жесты руками. Военное приветствие, которое принято в армии, — прикладывание правой руки к козырьку фуражки — появилось совсем недавно.



В конце XVIII века младшие офицеры приветствовали старших, а солдаты отдавали честь офицерам тем, что снимали головной убор. Гражданские люди до сих пор раскланиваются, таким образом, друг с другом в знак уважения. Эта традиция, вероятно, берёт начало с тех времён, когда рыцарь должен был поднимать забрало или снимать шлем перед лордом. Поднимать руку в приветствии вместо того, чтобы снимать шляпу, имело практическое значение. Поскольку солдаты поджигали фитили мушкетов, то их руки пачкались сажей. А грязными руками снимать головной убор значило привести его в негодность. Поэтому к концу XVIII века честь стали отдавать простым поднятием руки.

15 февраля – Сретение Господне

В переводе с церковнославянского языка «сретение» означает «встреча». А событие, которому посвящён этот христианский праздник, согласно Библии, произошло на сороковой день после рождения Христа.

По закону, принятому в церкви, первый сын в израильской семье посвящался Богу. Для этого маленьких мальчиков на сороковой день после рождения приносили в Иерусалимский храм, где над ними совершался обряд посвящения. Родители мальчиков должны были приносить жертву Богу: богатые — овец или быков, а бедные — голубей. Так поступили и Иосиф с Марией, родители Иисуса Христа. При входе в храм их встретил старец Симеон. Бог сказал ему когда-то, что он не умрёт до тех пор, пока на землю не придёт Спаситель, а он уже был очень старый и устал жить.

Увидев Марию с младенцем, Симеон подошёл к ней, взял на руки Иисуса и обратился к Богу с благодарственными словами:

— Теперь ты отпускаешь раба Твоего, Владыко, по слову Твоему с миром, так как увидели глаза мои спасение Твоё, которое ты приготовил для всех людей...

Мария с изумлением слушала старца и хорошо запомнила его слова, которые потом, после распятия Христа, передала его ученикам, и они были в 60-е годы I века записаны евангелистом Лукой.

Лука рассказывает и ещё об одном эпизоде, который произошёл во время этой встречи. В это время при храме жила бедная вдова по имени Анна, ей было 84 года. Она тоже подошла к маленькому Христу и благодарила Бога за то, что и ей довелось увидеть Спасителя.

Вот этому событию — встрече старца Симеона с младенцем Иисусом — и посвящается праздник Сретение Господне. Он впервые был установлен Иерусалимской церковью в IV веке и отмечается 15 февраля, на сороковой день после Рождества Христова.

Может быть, кто-то из вас видел и икону, посвящённую Сретению. На ней изображён старец Симеон, благоговейно держащий на руках младенца. Перед ним стоят пресвятая дева Мария и пророчица Анна, а чуть поодаль — Иосиф с двумя голубями в руках, которых он должен принести в жертву.


Сорок дней малютке-Богу.
В храм младенца принесли,
Соблюдая очень строго
Ритуал родной земли.

Трёхсотлетний Симеон
Очень долго ожидал,
Что Христа увидит он.
Наконец-то миг настал!

Старец взял младенца в руки
И пророчество изрёк:
Прекратить людские муки
Сына направляет Бог.

Старца праведного речи
Поразили будто гром.
Сретенье и значит «встреча»:
Старец встретился с Христом.

В Сретенье, день песнопений,
Совершают крестный ход.
Симеона прореченье
Вспоминает весь народ.





2020 год - Год Памяти и Славы

2020 год Указом Президента России объявлен Годом памяти и славы в целях сохранения исторической памяти и в ознаменование 75-летия Победы в Великой Отечественной войне.

75 лет Победы пройдет красной нитью по всему 2020 году, начал работу официальный сайт «9мая.рф или MAY9.RU». Здесь можно черпать всю информацию о 75-летию Победы. Сайт станет и новостным, и историческим, там будет все о памятных, праздничных, образовательных и иных акциях, которые приурочены к Дню Победы, там будет огромный фотоархив, описание ключевых событий войны, будут собраны все записи Левитана». Пресс-служба президента РФ уточнила, что MAY9.RU будет «регулярно пополняться актуальными новостями, историко-документальными материалами, информацией о старте новых акций». В пресс-службе также напомнили, что сайт Победы функционирует с 2005 года, обновляя контент каждые пять лет. На сайте есть материалы о ГОРОДАХ-ГЕРОЯХ.



Уже разработан логотип празднования 75 годовщины Победы в Великой Отечественной войне.



Центральным элементом логотипа является графическая стилизация цифры 75, обозначающей юбилейный год празднования Великой Победы. Она составлена из графических элементов – стрелок. Графическое изображение стрелок, обозначающее военные маневры, использовалось на картах генштабов советских войск, а затем обыгрывалось в великих военных кинокартинах: «Освобождение», «Они сражались за Родину». Стрелки символизируют динамику боевых действий и продвижение отечественных войск, штурмы вражеских позиций. За каждым движением такой стрелки на военной карте стояли судьбы людей, солдат, офицеров, мирных жителей.

Тех, кто не жалел себя, кто верил и делал все возможное для Победы. Цветовая схема ассоциируется с красными развевающимися знаменами Победы на фоне белого цвета – цвета весны, чистоты, мира. Логотипу характерны строгость и динамичность, его символика понятна для всех поколений.



«ТРЕУГОЛЬНОЕ ПИСЬМО»



Мир никогда не забудет о трагедиях, потрясших планету, о жестоких войнах, унесших миллионы жизней.

Учащиеся 3 «А» класса ОГБОУ «Краснояржской средней общеобразовательной школы» приняли участие в **громких чтениях с обсуждением рассказа А.В. Митяева «Треугольное письмо»**. Дети вместе с библиотекарем вспомнили о войне через произведения из жизни обыкновенных солдат. Именно во времена войны письма отправлялись в виде треугольников и были очень

долгожданными. Люди с трепетом встречали почтальона с весточкой от родных. Герой рассказа Анатолия Митяева «Треугольное письмо» беспокоился о своей жизни, только ради жизни матери. Несмотря на все беды, солдат стремился в своем письме успокоить, подбодрить родных. Мероприятие сопровождалось просмотром фотографий, презентации, видеосюжетов о войне.

В завершение встречи школьники подготовили ветеранам треугольные письма с поздравлениями, в честь 75-ой годовщины Победы в Великой Отечественной войне.

«ПОДАРОК ДЛЯ КНИЖКИ»

В детском саду «Солнечный» библиотекарь Ельцова В.А. провела для детей подготовительной группы **мастер-класс по изготовлению книжных закладок «Подарок для книжки»**. Сначала дети вместе с библиотекарем вспомнили правила бережливости: книги нужно брать чистыми и сухими руками, не загибать углы страниц, пользоваться закладками и т.д. А чтобы эти правила легко усвоить, дети своими руками смастерили книжные закладки в технике оригами с элементами аппликации. По окончании мастер-класса у дошколят получились забавные закладки с изображением разных зверушек, которые остались у них на память для своих любимых книжек.



«БЕЗОПАСНОЕ ПУТЕШЕСТВИЕ В СТРАНУ ИНТЕРНЕТ»



Ежегодно библиотеки района принимают активное участие во Всероссийской неделе безопасного Рунета. В 2020 году мероприятия проходят с 11 по 18 февраля. **12 февраля** в Детской библиотеке для учащихся 2 «А» класса ОГБОУ «Краснояржская средняя общеобразовательная школа» прошел **День Интернет - грамотности «Безопасное путешествие в страну Интернет»**. Мероприятие сопровождалось просмотром электронной презентации, из которой школьники узнали, что же такое Интернет, для чего он нужен, какие опасности подстерегают в виртуальном пространстве и как их избежать.

Большое внимание было уделено правилам безопасного общения в социальных сетях. Ребята активно отвечали на вопросы интерактивной викторины, разгадывали загадки. В завершение встречи дети познакомились с книгами и периодическими изданиями, которые представлены на книжной выставке «Интернет: интересно, полезно, безопасно».

«ЛЕСНЫЕ ПОЛЯНКИ ВИТАЛИЯ БИАНКИ»

13 февраля в рамках проекта «Культурная перемена» для детей 8-10 лет состоялась **экоинформина по творчеству В.В. Бианки**. Встреча позволила детям с пользой отдохнуть на школьной перемене и узнать интересную информацию о творчестве писателя.

Виталий Бианки большую часть жизни посвятил описанию таинственного и удивительно разнообразного мира – мира русского леса и его обитателей. Обо всём, что видел и изучал, Виталий Валентинович писал в детских книжках, помогая ребятам тоже проникнуть в чудесные тайны природы, которая и стала главной героиней его замечательных произведений. Библиотекарь подробно познакомил ребят с самой первой книгой автора «Чей нос лучше» и самой знаменитой – «Лесная газета». Дети дружно отвечали на вопросы литературной викторины «Лесные герои Бианки», отгадывали экологические загадки «В лесу и на полянке», участвовали в конкурсе названий произведений В. Бианки.



«РОССИЯ, НАЧИНАЕТСЯ С ТЕБЯ»



В Детской библиотеке, в рамках клуба будущих избирателей «Надежда» с учащимися 3 «А» класса Краснояружской СОШ №2 прошла **встреча «Россия начинается с тебя»**. В ходе мероприятия с детьми провели беседу с использованием медиа ресурсов о символах нашей страны, школьники слушали гимн, смотрели видеоролик «Москва – столица нашей Родины», из которого узнали о главных достопримечательностях города. Ребята отгадывали устный кроссворд «Символы России», познакомились с новой настольной игрой «Моя страна – Россия», отвечали на вопросы краеведческой викторины «Наш край родной», играли в познавательную игру-викторину «На самом деле». С помощью краеведческого лото «Моя Белгородчина» ребята познакомились с историей Белгородской области и людьми,

прославившими нашу землю.

На память каждый участник получил закладку «Символы России» и домашнее задание - подобрать информацию о государственных праздниках. Благодаря собранному материалу будет создан мультимедийный дневник в виде наглядного пособия для детей.

«ВОЛШЕБНЫХ СЛОВ ЧУДЕСНЫЙ МИР»

21 февраля весь мир отмечал праздник - **Международный день родного языка**. Язык – живое наследие народа, которое надо бережно хранить. В рамках данного праздника в Детской библиотеке прошла **словесная игра «Волшебных слов чудесный мир»**, которая позволила ученикам 3 класса ОГБОУ «Краснояружская средняя общеобразовательная школа» (классный руководитель Патыко М.М.) познакомиться с красотой и многообразием русского языка. Ребята окунулись в историю возникновения праздника, проявив интерес к пословицам и поговоркам в конкурсе «Пословица недаром молвится». В игре «В стародавние времена...» искали и исправляли недочёты в употреблении новых и устаревших слов. В конкурсе «Словари – наши помощники» юные исследователи учились находить происхождение и лексическое значение слов.



В завершение мероприятия все участники посмотрели видео выпуска киножурнала «Ералаша» «Почему мы так говорим?» и сделали вывод, что нужно уважать наш «великий, могучий, правдивый и свободный русский язык» и не коверкать его до неузнаваемости, а наоборот читать книги, уметь искать и собирать знания по крупицам, чтобы духовно стать богаче.



Белки

Древние греки называли их «скиуриды» (от греческих слов «скиа» – тень и «аура» – хвост). Заметив, что этот зверёк часто поднимает хвостик над головой, люди решили: он служит ему чем-то вроде зонтика от солнца. Хвост, разумеется, не служит белке зонтом, но играет в её жизни большую роль. А для нас этот хвост – своеобразная «визитная карточка» белки (как горб у верблюда, хобот у слона, рог у носорога), и придаёт ей особое обаяние в наших глазах.

Мы называем её белкой, хотя она не белая, а серая зимой и рыженькая летом. Может, зверёк назван так потому, что зимой на тёмном фоне ствола резко выделяется? А может, потому, что и зимой и летом у него белое брюшко? Или, может быть, потому, что добывали шкурки этого зверька только зимой, когда вокруг всё побелело?

Гнёзда белки устраивают, как правило, на деревьях или в кустарниках, питаются растительной пищей, но не пропустят и насекомых, мелких пресмыкающихся, птичьи яйца или птенцов. Белки – прекрасные прыгуны и древолазы.

Когда-то на Руси белку звали «бело», а чаще «векша». Добывали векш в огромном количестве и для себя, и для продажи за границу. Там этот зверёк официально назывался русской белкой, потому что только в России водятся белки с таким красивым мехом.

Белка изящна, когда бежит по стволу; грациозна, когда пробегает по тонкой ветке. Она кажется совершенно невесомой, когда перескакивает с дерева на дерево, и очень забавна, когда, сидя на задних лапках и держа в передних шишку, обрабатывает её буквально в считанные минуты. Еловую шишку белка распотрошит за три-пять минут, а сосновую – за минуту-полторы.









Самолёттик


23 февраля - День защитника Отечества.

А что бы такого подарить папе, дедушке, брату, другу? Как успеть поздравить всех? Мы предлагаем тебе сделать самолёттик! Смастерить его можно всего за несколько минут из цветной бумаги.



- 1** Для работы тебе потребуется: цветная бумага, клей, ножницы, линейка, карандаш.
- 2** Возьми лист цветной бумаги и раздели его на 3 части.
- 3** Сверху отрежь небольшую полоску бумаги.
- 4** Разрежь прямоугольники по линиям сгиба.
- 5** Первый прямоугольник согни пополам.
- 6** Прочерти произвольную линию наискосок. Разрежь бумагу точно по этой линии.
- 7** Разверни заготовку, получилась первая деталь.
- 8** Второй прямоугольник согни пополам, отведи один уголок к линии сгиба, переверни деталь и сделай точно так же.





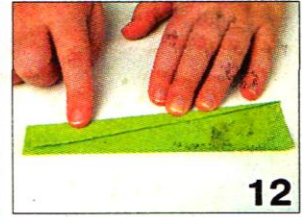
9



10




11




12


- 9** С другой стороны прямоугольника отогни маленький уголок, нарисуй полоску и разрежь.
- 10** Прочерти линию и отрежь, как показано на рисунке.
- 11** Третий прямоугольник сложи пополам вдоль.
- 12** Отогни угол к верхней стороне детали так, чтобы с одной стороны он оказался острым.
- 13** Очерти карандашом, отрежь.
- 14** Разверни деталь, отогни крылья. Детали готовы.
- 15** Сборка самолёта: хвост приклей к крыльям самолёта.
- 16** Приклей носовую часть.
- 17** Укрась получившийся самолётик так, как хочешь - можешь звёздочками или флагом России.




13



14



15



16



17

Подготовила О. КАРПОВА. Фото М. СОЛУНИНА.



Запеканка «Пёстрая»

Ингредиенты:

фарш мясной (можно говядина, или свинина + говядина) — 400 г
картофель — 3-4 шт. среднего размера
сыр твердый — 100 г
лук репчатый — 1 шт.
морковь — 1 шт.
зеленый горошек (можно консервированный) — 100 г
сливочное масло — 50 г
оливковое масло для жарки
томатная паста — 1 ст. ложка
зелень петрушки — небольшой пучок
прованские травы
соль, перец



Приготовление:

Картофель моем, чистим и ставим варить на пюре. Пока ждем – натираем сыр на мелкую терку. Как только картофель готов – сливаем воду, толчем и добавляем сливочное масло, тертый сыр и все тщательно перемешиваем.

Лук и морковь чистим, моем и режем небольшими кубиками. Разогреваем на сковороде оливковое масло и пассируем овощи на небольшом огне. Как только лук становится прозрачным добавляем на сковороду мясной фарш, солим и перчим, кладем прованские травы. Жарим все минут 5, добавляем томатную пасту и держим сковороду на огне еще минут 7-10, до полной готовности мяса. Отправляем к нашим ингредиентам горошек, выключаем огонь и все перемешиваем.

Берем жаропрочную форму и выкладываем на дно тонким слоем фарш с овощами, затем кладем пюре с сыром. Снова слой фарша и завершаем все картофельным слоем. Разогреваем духовку до 180° С и отправляем туда форму с запеканкой на 20-25 минут. Перед подачей украшаем блюдо мелконарубленной зеленью петрушки.

Приятного аппетита!

АППЕТИТ

Я с горы на санках еду,
Мишка кубарем летит.
Прибежали мы к обеду,
И пришел к нам Аппетит.
Вместе с ним за стол мы сели,
С Аппетитом всё мы съели.

Приходи к нам, Аппетит!
Наша мама говорит,

Что хороший Аппетит
Никому не повредит.



Февраль

Чародейкою зимою
Околдован лес стоит.
И под снежной бахромою,
Неподвижною, немою,
Чудной жизнью он блестит.

Ф. Тютчев

Межень – так называли в старину на Руси февраль, разделяющий зиму и весну, хотя ещё лютуют морозы, много снега, но всё настойчивее пригревает солнышко и вот-вот

придёт долгожданная весна. Февраль – венец холодной поры, морозотрескучий и колючеметательный. Это месяц неожиданностей, погодных перемен – зимобор, потому как с зимой борется.



В Древней Руси февраль за крепкие морозы и неистовые метели звали ветродуй, вьюговей, лютый, лютой, лютень.

Февраль – снегосей – снега сеет и сеет без конца и края; снежень, снежен, снежа – по обилию пышных и снежных сугробов; крутень – за частые бураны и позёмки, вьюги и метели.

Февраль – двуликий месяц: и лютень и бокогрей, один бок греет, а другой студит; бокогрей, бокогреюшка – начинает с боков пригревать солнышко.

Февраль – враль; обманчивый месяц.

Февраль зиме рог сшибает.

Февраль – широкие и кривые дороги.

Февраль – последний месяц зимы и недотрога, переменчивый месяц.

Февраль – дедушка апреля и предчувствие, прелюдия, предтеча весны, её записка.

Февраль три часа дня прибавляет.

Воздух над лесом посинел – будет тепло.

Воробьи прячутся в хворост – на мороз или перед метелью.

Ворона сидит утром на верхушке дерева и каркает – к вьюге.

Иней на деревьях – к морозам, туман – к оттепели.

Комнатные птицы молчат – холод ещё долго простоит.

Лес зимой красен – к оттепели.

Много инея висит на деревьях – будет много мёда.

Афиша мероприятий в марте



С 3 по 17 марта книжная выставка
«С любовью к родной земле» (6+)

11 марта в 15.30 ч. громкие чтения
/ по творчеству современной
писательницы Т. Крюковой
«Сказки Дремучего леса» (0+)

С 12 по 26 марта книжная выставка
/ ко Дню православной книги
«Живой родник православной книги» (12+)

18 марта в 11.00 ч. познавательная игра
по творчеству Э. Успенского
/ в рамках проекта «Культурная перемена»
«Любимые герои Э. Успенского» (6+)

С 17 по 31 марта книжная выставка
/ по писателям-юбилярам 2020 г.
«Юбилей книжных друзей» (6+)

С 19 марта по 2 апреля книжная выставка
/ ко Всемирному Дню поэзии
«Поэзия – как волшебство» (6+)

20 марта в 14.00 ч. театрализованный праздник
/ в рамках открытия Недели детской книги
«Детям войны посвящается ..» (6+)

24 марта в 12.00 ч. литературный час
/ к 90-летию со дня рождения Г.М. Цыферова
«Добрые сказки Геннадия Цыферова» (6+)

25 марта в 11.00 ч. игра-викторина
/ к 205-летию со дня рождения П.П. Ершова
«За Коньком-Горбунком
в сказку русскую войдем» (6+)

26 марта в 12.00 ч. устный журнал
/ к 165-летию В.Гаршина
«Жила-была лягушка...» (6+)

27 марта в 12.00 ч. литературное путешествие
/ к 215-летию со дня рождения Х.К. Андерсена
«Созвездие сказок Андерсена» (6+)

28 марта в 12.00 ч. электронная викторина
/ по книгам-юбилярам 2020 г.
«Юбилееры на книжной полке» (6+)

