

СОВЁНОК

Библиотечная газета для детей младшего и среднего
школьного возраста



В номере:

6+

Апрель 2020 г.

- 2 апреля – Международный день детской книги (стр.2-3)
- 12 апреля – День космонавтики (стр.4-5)
- 19 апреля – Пасха. Светлое Христово Воскресение (стр.6-7)
- Праздники и будни в детской библиотеке (стр.8)
- Экологический урок Совёнка (стр. 9)
- Времена года (стр.10)
- Готовим сами, готовим с мамой! (стр.11)
- Мастерим своими руками (стр.12)
- Объявления (стр.13)



1 апреля
Международный день птиц



2 апреля - Международный день детской книги

Ежегодно **2 апреля**, в день рождения великого сказочника из Дании **Ганса Христиана Андерсена**, весь мир отмечает **Международный день детской книги**. Его празднование установлено в 1967 году по инициативе и решению Международного совета по детской книге.

История праздника

Идея проведения праздника принадлежит миссионеру, замечательному человеку, видному культурному деятелю, немецкой писательнице Йелле Лепман. Она предложила учредить Международный день детской книги и приурочить его ко дню рождения Ганса Андерсена, великого сказочника и создателя волшебных книг для детей, на которых выросли многие поколения.

Инициативу поддержал Международный совет по детской и юношеской литературе. Праздник детской литературы стали отмечать с 1967 года, а сама организация была основана в 1953 в Швейцарии. Еще раньше, с 1956 года, основатели и активисты IBBY положили начало славной традиции. Раз в 2 года они стали выбирать лучшего автора и награждать его премией Андерсена.

Через 10 лет, в первый юбилей, было решено поощрять не только писателей, но и иллюстраторов детской литературы. Ведь они вносят ничуть не меньший вклад в создание красивых, добрых и поучительных книжек со сказками, стихами и удивительными историями. Премия всегда вручается 2 апреля – в День детской книги.

Искусство празднования

2 апреля – это праздник детворы, писателей, художников-оформителей и всех тех, кто имеет отношение к детской книге. Лауреаты конкурса, литературные деятели и иллюстраторы получают золотые медали с изображением Андерсена. Авторы лучших детских книг совет IBBY награждает памятными дипломами и благодарит за бесценный вклад в общее дело.

Организация — учредитель праздника ежегодно выбирает одну страну, которая является членом Международного совета, назначает ее информационным спонсором и идейным вдохновителем праздника. Хозяйка мероприятия получает почетное право нарисовать плакат и написать послание детям всего мира. Затем этот размноженный агитационный атрибут отправляется в разные страны.

Цель такой акции – привить детям любовь к чтению и рассказать о важности этого интересного и полезного занятия. А главными участниками праздника



становятся дети. Для них организуют недели чтения, проводят выставки, устраивают литературные вечера, дни открытых дверей в музеях и библиотеках. Мероприятия

Праздничная дата

прививают детям любовь к книге, развивают эрудицию, помогают стать культурными и образованными людьми.

Интересные факты

- ❖ Престижная Нобелевская премия ни разу не вручалась писателям именно за вклад в детскую литературу. Но ею были награждены в разные годы Редьярд Киплинг (автор «Книги джунглей»), Сельма Лагерлеф (создатель книги о приключениях храброго Нильса и гусиной стаи), Морис Метерлинк (рассказал миру историю о Тильтиль и Митиль).
- ❖ В 2017 году Международный день детской книги отмечал 50-й юбилей. России выпала честь именно в этот год стать спонсором проведения праздника. Плакат и послание готовили М. Федоров и С. Махотин.
- ❖ Жанр детской литературы появился сравнительно недавно. До середины XVII века отдельного направления не существовало. Детям читали Библию, рассказывали былины и сказки. До этого времени некоторые авторы лишь увековечивали это народное творчество в своих рукописных сборниках.
- ❖ Йелла Лепман, инициатор проведения праздника, когда-то сказала крылатую фразу: «Дайте нашим детям книги, и вы дадите им крылья». Ее можно смело назвать девизом замечательного праздника.
- ❖ Петр I уделял большое внимание воспитанию подрастающего поколения. Он поощрял издание лубочных картинок, азбук и букварей.

Знают взрослые и дети,
Книга — лучший друг на свете.
И про Таню, и про мишку
Малышу расскажет книжка.

На страницах Колобок
Нам откроет 100 дорог,
В мир волшебный отведет,
Сказку каждому найдет.

Я сегодня поздравляю
Всех с днем детской книжки,
Дарит радость пусть она
Девчонкам и мальчишкам.



12 апреля – День космонавтики

С праздником!



Он сказал: «Поехали!»

Двенадцатого апреля 1961 года в 9 часов 7 минут по московскому времени с космодрома «Байконур» был произведён старт корабля «Восток». Так началась новая космическая эра – впервые человек смог взглянуть на свою родную планету из космоса. Звали этого первого покорителя космических пространств Юрий Алексеевич Гагарин. С этого памятного мига он стал настоящей легендой для всего человечества. А легенды, как водятся, сразу обрастают невероятными историями, правдивыми и вымышленными, разными.

Наверняка все хорошо помнят слово, которое Юрий Гагарин произнёс, отправляясь в первый космический полёт. Оно даже стало строкой песни. Помните? «Он сказал: «Поехали» – он махнул рукой, словно вдоль по Питер-

ской пронёсся над Землёй». Биографы первого космонавта утверждают, что у этого простого, казалось бы, слова есть глубокий литературный подтекст. И довольно остроумный.

Юрий Алексеевич Гагарин очень любил книги Ч. Диккенса. Особенно ему нравилось читать о забавных приключениях незадачливых джентльменов из «Пиквикского клуба». Диккенс писал это произведение небольшими историями с продолжением, выходили приключения тонкими брошюрками и очень нравились читателям. Но настоящую сенсацию у современников писателя вызвал пятый выпуск «Записок Пиквикского клуба». В романе появился новый герой, да ещё какой! Остроумный, весёлый, неунывающий. Самый типичный житель Лондона – слуга мистера Пиквика Сэм Уэллер.

Праздничная дата

Очарование образу придавали афоризмы, которые по случаю то и дело изрекал Сэм Уэллер. Нужно сказать, что именно его литературоведы считают родоначальником чёрного юмора. Раньше Сэма, по мнению учёных, чёрным юмором пользовались только древние шумеры. Вот несколько шуток Сэма, перекочевавших из романа Диккенса в жизнь: «Дело сделано и его не исправить, и это единственное утешение, как говорят, когда отрубают голову не тому, кому следует»; «Очень рад познакомиться с вами и надеюсь, что наше знакомство будет длительным, как говорил джентльмен, обращаясь

к пятифунтовому билету». В романе ещё множество других образчиков тонкого английского юмора, щедро рассыпанных Диккенсом по страницам.

Так вот, знаменитое слово Юрия Гагарина «Поехали!» (если верить легенде) – это намёк на один из афоризмов Сэма Уэллера. «Ну, поехали! В путь так в путь, сказал попугай, когда кошка потащила его из клетки за хвост». Трудно сказать – правда это или вымысел, точно известно одно: первый космонавт очень любил хорошую шутку и был весёлым и остроумным человеком. И то, что он любил читать, особенно Диккенса – тоже факт, не вызывающий никаких сомнений.





19 апреля – Пасха. Светлое Христово Воскресение

Пасха – это прекрасный весенний праздник. Отмечают его все христиане. Но для многих остается загадкой причина изменения даты празднования великого Воскресения.

Почему дата Пасхи каждый год меняется?

Пасха может выпадать на любое воскресенье периода с 4 апреля по 8 мая по новому стилю, поскольку этот праздник не имеет постоянной даты. День Пасхи напрямую зависит от лунно-солнечного календаря и привязан к весеннему полнолуннию, первому после дня весеннего равноденствия. В свою очередь, отсутствие фиксированной даты этого природного явления легко объяснить с научной точки зрения. Лунный месяц намного короче месяца по солнечному календарю. В итоге за календарный год накапливается отставание в полторы недели, поэтому новолуния и полнолуния из года в год не имеют постоянных дат.



При расчете даты Пасхи берутся во внимание:

- даты весеннего равноденствия,
- лунный и солнечный календари,
- привязанность к воскресному дню недели.

*Сегодня Пасха наступила,
И льется радость к нам с небес.
Вокруг все люди славят Бога
И говорят: «Христос Воскрес».*

*Чем пахнет Пасха?
Куличами и свежим воздухом весны.
Все люди стать должны добрее,
Не зря заветы нам даны!*

*Сегодня будем красить яйца
И все друг друга поздравлять!
И праздник этот сокровенный
С душой открыто встречать.*



Пасха в разных странах...

Совсем скоро праздник Пасхи — самый светлый из всех существующих в мире. Пасха символизирует воскресение Иисуса Христа, весну, обновление и начало новой жизни. У каждого народа с этим праздником связаны интересные традиции. Посмотри, как отмечают этот великий праздник в разных странах.



На Пасху в **Болгарии** много крашенных яиц выкладывают вокруг большого пасхального хлеба. Как и у нас, болгары «бьются» пасхальными яйцами — крашеным яйцом одним из концов ударяют о яйцо соперника. Выиграл тот, чье яйцо осталось целым и не треснуло.

За два дня до Пасхи жизнь в городах **Греции** замедляется. Закрываются все госучреждения, приспускаются государственные флаги. В Великую Пятницу по улицам города совершают крестный ход с украшенной лепестками роз Плащаницей. В Великий Вторник пекут сладкое печенье — «кулураки», а в Великий Четверг красят яйца, преимущественно в красный цвет. В Великую Субботу совершается торжественная пасхальная служба. После торжественного чтения Евангелия начинается грандиозный фейерверк. Небо озаряется сотнями разноцветных огней. Песни и танцы не умолкают до самого утра и продолжаются всю Светлую неделю. А пасхальные каникулы у греческих школьников длятся целых 15 дней.



В **Польше** на Пасху принято устраивать народные гуляния с песнями и хороводами вокруг костра. В этот день считается хорошей приметой умыться из ручья. Это, по поверью, даёт силу и здоровье. Мужчины на Пасху ходят по городу с прутиками и легко стегают ими проходящих мимо девушек. Считается, что отшлёпанная девушка станет после этого красивее и удачливее. Хозяйки в Чистый Четверг пекут «бабы» и «мазурики». «Бабы» пекутся из сладкого дрожжевого теста в огромных цилиндрических формах. Начинка у них может быть самая разнообразная: от марципана до шоколада. «Мазурики» — песочные пироги, украшенные сахарными яйцами, кремовыми цветами и шоколадными веточками.



Праздники и будни в детской библиотеке



«СКАЗКИ ДРЕМУЧЕГО ЛЕСА»



Тамара Крюкова – известная современная писательница, которая уводит в мир, полный увлекательных приключений и забавных персонажей. Сказки и рассказы Тамары Крюковой любят многие дети. В её багаже есть фантастические и реалистические повести, повести-сказки, рассказы, сказки и стихи.

11 марта для старшей группы детского сада «Солнечный» (воспитатель Михайленко С.А.) прошли громкие чтения по творчеству современного автора Т. Крюковой. Дошколята познакомились с творческой биографией писательницы. Библиотекарь представила сборник «Сказки Дремучего леса», в который вошли

восемь сказок о жизни обитателей Дремучего леса: лисе, медведе, зайце и др. После громкого прочтения сказок «Спор», «Мировой судья» дети определили, кто из героев главный, ответили на вопросы библиотекаря и обсудили поступки обитателей леса. Маленькие всезнайки участвовали в конкурсе «Узнай по объявлениям», отгадывая от каких животных были написаны объявления. В завершение мероприятия дети выполнили творческие задания – обвели по точкам рисунки животных и раскрасили их.

«ЭКСКУРСИЯ В БИБЛИОТЕКУ»

Ребята 2 "Б" класса ОГБОУ "Краснояржужская СОШ" посетили читальный зал Детской библиотеки. Сколько интересных и разнообразных журналов издается для юных читателей. Детские журналы интересны тем, что текст чередуется с картинками, фотографиями, не давая заскучать и отложить его в сторону, в то же время — это источник творческих идей, возможность проявить себя, найти друзей. И самое главное, хороший журнал – это красочный проводник в мир чтения! Дорогие друзья, приглашаем всех совершить увлекательное путешествие в удивительный и познавательный мир детской периодики!



«ЛЮБИМЫЕ ГЕРОИ Э. УСПЕНСКОГО»



19 марта в рамках муниципального проекта «Создание инновационной площадки по культурному просвещению подрастающего поколения Краснояржужского района «Культурная перемена» для учащихся 3 класса Краснояржужской СОШ №2 сотрудники Детской библиотеки провели познавательную игру по творчеству русского писателя и автора детских книг - Эдуарда Николаевича Успенского. Среди его популярных персонажей — Крокодил

Гена и Чебурашка, кот Матроскин, Дядя Фёдор, почтальон Печкин и другие. Независимо от возраста все дети любят, созданные автором образы этих героев.

В ходе познавательной игры ребята узнали о жизни и творчестве писателя, приняли участие в викторине по его произведениям, отгадывали загадки, участвовали в конкурсах «Угадай по описанию», «Кто написал эти строчки».

В завершение встречи дети познакомились с интересными и красочными книгами чудесного детского писателя Эдуарда Успенского, которые учат добру, любви к окружающему миру.



Экологический урок Совёнка

1 апреля – Международный день птиц

- «Если в твоей душе осталась хоть одна цветущая ветвь, на неё всегда сядет поющая птица!»
(Китайская пословица)

Ежегодно 1 апреля во многих странах мира отмечается самый старый интернациональный экологический праздник на нашей планете — Международный день птиц.

Впервые вопрос о проблемах птиц поднял в 1894 году учитель биологии из американского городка Оил-Сити. Преподаватель совместно со своими учениками организовал праздник. Идея была одобрена и подхвачена широкими массами. После этого торжество стали организовывать ежегодно. Позже идею подхватили и в Европе, где общественность присоединилась к празднованию.

В 1902 г. подписывается Конвенция, основным пунктом которой была защита пернатых. И уже в 1906 г. праздник вошел в календари многих стран мира. Именно с датой подписания этой Конвенции и связан день, когда отмечается Международный день птиц. Кроме этого дата 1 апреля была выбрана, потому что к этому времени возвращаются домой перелётные птицы.



День подснежника



Ежегодно 19 апреля во многих странах мира отмечается красивый весенний праздник — День подснежника. Свою историю он ведет из Англии, где был учрежден в 1984 году. В Англии подснежники — это очень популярные цветы. Есть мнение, что это связано со старинным английским поверьем, которое гласит, что подснежники, посаженные вокруг дома, уберегут его жителей от злых духов. Но прежде всего подснежники — это первые цветы, которые появляются после зимних холодов и символизируют начало весны. Они украшают многие городские клумбы, а их разведению в Соединенном Королевстве уделяется много. Известно 20 видов подснежников, но практически все они занесены в Красную книгу. Самый популярный вид — подснежник белоснежный, а еще есть

греческий, византийский, кавказский. Все они различаются по форме и расцветке и даже аромату, но все они очень любимы.

В разных странах этот цветок называют по-разному. Англичане называют его снежной каплей или снежной сережкой; чехи — снежинкой; немцы — снежным колокольчиком, а мы — подснежником.

Времена года



Времена года

Апрель – середина весны. Повсюду тает снег, бегут бурные звонкие ручьи. Не напрасно апрель называют «месяцем живой воды». Лёд на реках, прудах и озёрах покрывается трещинами, становится рыхлым, темнеет и тает. В конце апреля реки вскрываются, начинается ледоход. В народе этот месяц называют «ледоломом»: апрель лёд ломает и снег отовсюду гонит. Предлагаем тебе прочитать отрывок из книги известного писателя-натуралиста Николая Сладкова.



Лесные тайнички

Апрель

На всех снежных полях рыжие пятна – проталины. Это апрельские веснушки.

День ото дня их всё больше и больше. Не успеешь и глазом моргнуть, как все эти маленькие веснушки сольются в одну большую весну.

Всю долгую зиму в лесах и полях пахло снегом. Сейчас оттаяли новые запахи. Где ползком, а где на лёгких струйках ветра понеслись они над землёй.

Чёрные пласты оттаявшей пашни, как чёрные гряды волн, пахнут землёй и ветром. В лесу пахнет прелыми листьями и нагретой корой.

Запахи сочатся отовсюду: из оттаявшей земли, сквозь первую зелёную щетинку травы, сквозь первые цветы, похожие на брызги солнца. Струйками сте-

кают с первых клейких листочков берёз, капают вместе с берёзовым соком.

По их невидимым пахучим тропинкам торопятся к цветам первые пчёлы и мчатся первые бабочки. Зайчишки так и шмыгают носами – чуют зелёную травку!

И сам не удержишься, сунешь нос в ивовые барашки. И станет твой нос жёлтым от липкой пыльцы.

Быстрые лесные ручьи впитали в себя запахи мхов, старой травы, лежалых листьев, тяжёлых берёзовых капель – и понесли по земле.

Запахов всё больше и больше: они всё гуще и слаще.

И станет скоро весь воздух в лесу – сплошной запах. И даже первая зелёная дымка над берёзами покажется не цветом, а запахом.

Веснушки-проталинки слились в весну.



«Пасха царская творожная»



Творожная пасха и куличи - традиционные блюда к празднику Пасхи. Вкусная, сочная и ароматная творожная пасха готовится совсем несложно, убедитесь в этом, приготовив угощение для родных и друзей.

Традиционные угощения на праздник Пасхи - куличи, крашеные яйца и творожная пасха. Приготовить вкусную пасху не так уж и сложно, было бы желание. Этому вкусному и ароматному десерту будут рады и ваши родные, и гости.

В этом рецепте подробно рассказано, как приготовить пасху царскую творожную. Украсить готовое блюдо можно тертым шоколадом, яркими цукатами или сахарной посыпкой. Светлого вам праздника!

Ингредиенты:

Творог жирный — 1,5 Килограмма
Яйцо — 8 Штук
Сахар — 600 Грамм
Сметана или сливки — 500 Грамм (30%)
Орехи — 300 Грамм (любые)
Изюм — 300 Грамм (можно смешать изюм и цукаты)
Масло сливочное — 300 Грамм
Ванилин — 4 Грамма



Приготовление:

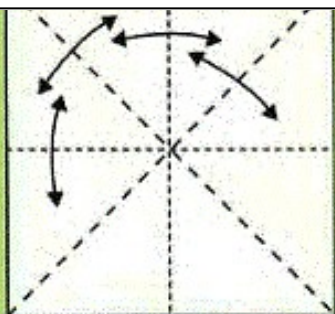
- 1.** Растираем яйца с сахаром и ванилином, добавляем две столовые ложки сметаны. Доводим до кипения, все время помешивая, но не кипятим! Затем охлаждаем
- 2.** Творог берем жирный, отжимаем с него сыворотку. Затем пропускаем творог через мясорубку. Добавляем к творогу остывший яичный крем.
- 3.** Затем добавляем промытый и обсушенный изюм, обжаренные и измельченные орехи, взбитые сливки или сметану и мягкое сливочное масло. Перемешиваем до однородности массы.

4. Для формирования пасхи понадобится специальная разборная форма. Если у вас таковой нет, можно воспользоваться новым цветочным горшком с дырочками на дне. Или подготовить удобную для вас форму. Но не забудьте сделать дырочки!

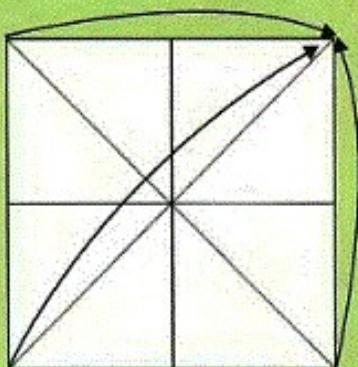
5. Выстилаем форму влажной марлей, выкладываем на неё получившуюся творожную массу. Утрамбовываем и закрываем концами марли. Ставим форму с пасхой на тарелку, в нее будет стекать жидкость. А сверху ставим небольшой груз. Отправляем пасху минимум часов на 12 в прохладное место или в холодильник. Затем пасху вынимаем, переворачиваем и украшаем пятаками или посыпкой.

Подставка – оригами

Чтобы сделать такую коробочку, тебе понадобится всего лишь квадрат бумаги. Подставка-шкатулка пригодится не только для писанки, но и для мелких безделушек: скрепок, конфет или деталей конструктора.

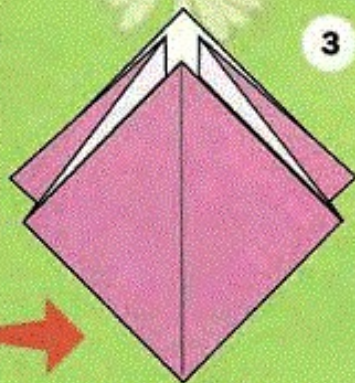


Согни и разогни квадрат пополам по вертикали, горизонтали и диагоналям (см. пунктирные линии).



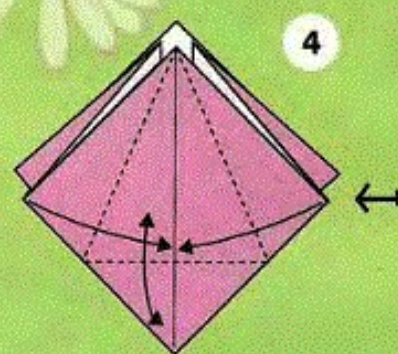
Соедини все углы так, чтобы стороны оказались внутри (см. стрелки-указатели).

2



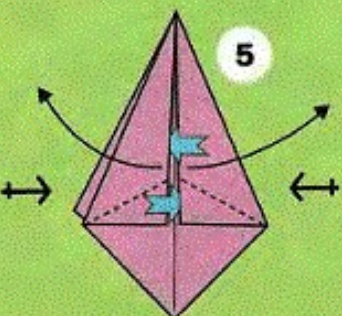
У тебя должна получиться вот такая фигура.

3



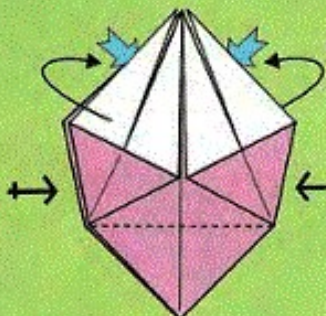
Левый и правый (боковые) углы согни к центру. То же повтори сзади. Нижний угол согни и разогни.

4



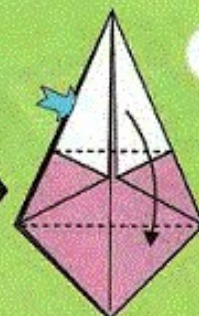
Расправь боковые части спереди и сзади, как показано на рисунке.

5



Загни стороны внутрь (назад). То же повтори сзади.

6




Верхние (белые) углы отогни наружу. Должно получиться 4 конца.

7



Растяни их в разные стороны, надавив на донышко.

8



Афиша мероприятий в мае:

6 мая 14.00 - «Дети-герои Великой Отечественной войны»



Сетевая акция / в рамках XI Международной акции
«Читаем детям о войне» **6+**

8 мая 14.00 - «С праздником-Победы!»

Онлайн мастер-класс **6+**

/ по изготовлению поздравительных открыток ветеранам

14 мая 14.00- «Золотой ключик от дверцы счастья

Онлайн-лото **6+**

15 мая 14.00 - «Семьи волшебное тепло»

Онлайн-обзор литературы для семейного чтения

/ к Международному Дню семьи **0+**



17 мая 14.00 - «Детская пресса на все интересы»

Виртуальный обзор детской периодики **6+**

20 мая 14.00 - «Вышла из дома старушка»

Онлайн-чтения / по творчеству современной писательницы А. Игнатовой **0+**

21 мая 14.00 - «Музыкальная гордость России»

Онлайн-витрина / к 180-летию со дня рождения П.И. Чайковского **12+**

23 мая 14.00 ч. - «Аз и Буки – основа науки»

Виртуальная книжная выставка

/ ко Дню славянской письменности и культуры **6+**

24 мая 14.00 ч. - «Букв русских золотая россыпь»

Онлайн мастер-класс в технике аппликации из бумажных шариков

/ ко Дню славянской письменности и культуры **6+**

26 мая 14.00 - «Азбука здоровья»

Виртуальная книжная выставка **12+**

В течение месяца **«Великая Победа!»**
Онлайн-просмотры художественных фильмов
военной тематики **12+**

