

# СОВЁНОК

Библиотечная газета для детей младшего и среднего  
школьного возраста




## В номере:


6+

Сентябрь 2020


- Праздничная дата  
(стр. 2 - 4)
- Православная страничка  
(стр.5)
- Праздники и будни в  
детской библиотеке  
(стр. 6)
- Народный календарь  
(стр. 7)
- Мир природы (стр. 8)
- Экологический урок  
Совёнка (стр. 9)
- Искусство России  
(стр. 10 - 11)
- Готовим сами, готовим с  
мамой! (стр.12)
- Мастерим  
своими руками  
(стр.13)
- Объявления  
(стр.14)







Дорогие ребята!  
Вот и наступил новый учебный год. Надеемся, каникулы прошли на «отлично». Вы подросли, набрались сил, накопили много впечатлений. Наверняка приобрели новых друзей или ещё лучше узнали старых. Прочли все книги из списка для летнего чтения. А теперь пора продолжить путь по дороге знаний. Вперед! Узнаем, с чего началось образование в нашей стране.



# Первые школы в Древней Руси

**З**наете ли вы, что первые учебные заведения на Руси назывались училищами. Само слово «школа» начали использовать только с XIV века. В те времена школы были не просто учебными заведениями, а настоящими центрами культуры.

Создание учебных заведений началось после Крещения Руси. Летопись 988 года указывает, что князь Владимир после крещения киевлян начал строить церкви, назначать священников для обучения книжной грамоте детей бояр и дружинников.

Родители отдавали своих детей в школы очень неохотно, не желая отступать от старых языческих традиций. Тем не менее школьное дело на Руси развивалось. Первые училища – дворцовая школа князя Владимира в Киеве и школа Ярослава Мудрого в Новгороде – основаны в XI веке. В XII–XIII веках в Новгороде, Смоленске и других городах были организованы школы и училища при монастырях. Постепенно в разных городах Руси священники стали обучать грамоте при церквях, школах и училищах детей всех сословий. Со временем не только священники, но и люди нецерковного звания – «мастера грамоты» – начали обучать детей.

Мальчики получали образование у священников или «мастеров», девочки – при женских монастырях.

На протяжении X–XI веков письменность проникла во все слои населения. Монастыри играли очень большую роль в развитии образования в средневековой Руси. Они представляли собой крупнейшие центры образования того времени. Зачинателем таких монастырских центров считается русский просветитель и религиозный деятель Сергей Радонежский (1314–1391), о котором мы подробно рассказали в прошлом номере. В них учились не только лица, готовившиеся к принятию духовного звания, но и просто желающие овладеть грамотой и читать книги. При монастырях получило элементарное образование и воспитание значительное число русских людей.







# Чему обучались в допетровское время

**Н**аиболее слабо было поставлено преподавание математики. Только в XVII веке стали появляться учебники с арабскими цифрами.


Очень высок был интерес к истории. Но удовлетворить потребности исторического знания в Древней Руси было довольно сложно. При всём обилии летописей и исторических сказаний о русских исторических событиях какой-либо цельной системы в изображении хода русской истории ещё не существовало.

На Руси издавалось до 2,5 тысяч экземпляров букварей ежегодно плюс 1,5 тысячи Псалтырей. Конечно, на 16 млн населения России это число невелико, но очевидно, что грамотность была уже массовым явлением. В XVII веке появились и первые учебники риторики и логики.

О становлении образования в Древней Руси красноречиво свидетельствуют некоторые даты, факты, цифры:

- 1648 год – боярин Ф. М. Ртищев открыл Греко-латинскую школу при Андреевском монастыре в Москве.

- 1665 год – начала работать «Школа для грамматического учения» церковного деятеля и писателя Симеона Полоцкого.
- 1680 год – открыта правительственная школа при Печатном дворе (типографское училище).
- 1687 год – основана первая в Москве высшая школа – Эллино-греческая академия – с преимущественно гуманитарным направлением образования.





**8 сентября наша страна отмечает День Бородинского сражения русской армии под командованием Михаила Кутузова с французскими захватчиками (1812 год).**

# Дни воинской славы России

**Б**ородино. Мало кому известная до 26 августа 1812 года деревня в 120 км к западу от Москвы стала местом славы русского солдата, славы России. В этот день на Бородинском поле произошло генеральное сражение Отечественной войны 1812 года против французских захватчиков. Император Франции Наполеон говорил незадолго до нападения на Россию: «Через три года я буду господином всего света. Остаётся Россия, но я раздавлю её». Ровно через три года его империя была сокрушена, победоносные русские войска вошли в Париж, а сам он был отправлен пленником на далёкий остров.


Главный удар, смертельную рану полчищам завоевателей русские войска нанесли на Бородинском поле. Вскоре после Бородинской битвы была учреждена памятная медаль, которой награждались все участники битвы. В указе говорилось: «Воины! Славный... год, в который... поразили вы... лютого и сильного врага... минул; но не

пройдут и не умолкнут... громкие дела и подвиги ваши. Потомство сохранит их в памяти своей!» Память о Бородинской битве живёт в названиях улиц, площадей, городов. В одной из галерей Зимнего дворца мы можем увидеть портреты героев Бородина. Её любил посещать А.С. Пушкин. Он знал генералов Н.Н. Раевского, А.П. Ермолова. С героем-партизаном Денисом Давыдовым был дружен долгие годы. В память о битве в Москве открыт музей «Бородинская панорама».

Если у вас будет возможность, побывайте в музее Бородинской битвы. Вы почувствуете дух далёкой и грозной поры. О ней писал поэт-воин Ф.И. Глинка:

Теперь ли нам дремать в покое,  
России верные сыны?!  
Пойдём, сомкнёмся в ратном строе,  
Пойдём – и в ужасах войны  
Друзьям, отечеству, народу  
Отыщем славу и свободу  
Иль все падём в родных полях!

При свете костра писал он стихи и «Письма русского офицера», которые помогают историкам воссоздать картину Бородинской битвы.





## МЫ НОСИМ ИМЕНА СВЯТЫХ



каждого человека есть имя. Но имена часто повторяются. Знаешь, почему? Потому что людей принято называть людскими именами, а не первыми попавшимися словами. Никого из твоих знакомых не зовут Рыба, Стол, Ноль — верно?

У христиан есть особая книга — святцы, в которой собраны имена святых, угодников и угодниц Божиих. В их память и называют младенцев.

Тот святой, в честь которого называют ребёнка, становится его покровителем; а день его памяти называют днём Ангела человека, или его именинами. Святой — это очень важный в твоей жизни человек, тот, кто ведёт тебя за ручку к Господу, кому ты можешь доверить самое важное, у кого можешь всегда просить совета, помощи, заступничества — и получить их!

Но святых с одинаковым именем обычно бывает несколько. Как узнать, какой из них — твой? Очень просто. Посмотри в святцах (месяцеслове) или церковном календаре, день кого из них стоит первым после дня твоего рождения или крещения.

Каждый христианин должен знать, как жил и чем прославился его святой — и стараться ему подражать. Чем больше ты знаешь про него, тем ближе он тебе, тем ты его сильнее любишь — как мы любим маму и папу, бабушку и дедушку, братьев, сестёр, крёстных, друзей.

Так что давай договоримся: если ты ещё не знаешь, кто твой святой покровитель, ты полистай этот календарь и найди его. В ближайшее время выясни и запомни, когда этот человек жил, чем знаменит, какие подвиги во имя Христа совершил. Обязательно попроси родителей повесить на стеночку икону твоего святого и каждый день обращай к нему, разговаривай с ним. И не забудь, что в день именин у православных принято посещать церковь и причащаться. Ну, а сегодня Церковь празднует день всех святых — это значит, что каждый из нас сегодня именинник!

А может быть, у вас дома даже есть семейная икона? Та, на которой изображены святые покровители и мамы, и папы, и бабушек-дедушек... Тогда непременно узнай дни памяти их всех!





### «ЗАГАДКИ ШКОЛЬНОГО ПОРТФЕЛЬЧИКА»

На пороге осени мы встречаем особенный праздник - День Знаний, начало учебного года. Школа вновь открывает свои двери перед всеми, кто стремится к знаниям, к новому и неизвестному.

Краснояржская детская библиотека приглашает школьников и их родителей посетить красочную книжную выставку «Загадки школьного портфельчика». На выставке юных читателей ждут подборки книг с веселыми школьными историями, книги в помощь в учебе - словари, справочники, энциклопедии, а также увлекательные игры, тесты и ребусы, развивающие мышление, память и внимание. Украшают выставку красочные иллюстрации с пожеланиями и школьные загадки. Дорогие друзья, приходите, мы Вас ждем!

### «КНИЖКА НА ЛАДОШКЕ»

Детская библиотека МУК «Центральная библиотека Краснояржского района» присоединилась к Международной акции «Книжка на ладошке». Организатор акции - МБУК г. Самара «Централизованная система детских библиотек».

Участниками акции «Книжка на ладошке» стали ребята подготовительных групп Детского сада общеразвивающего вида, п. Красная Яруга. Библиотекарь познакомила детей с творчеством детского писателя - А.А. Усачева. Мальчишки и девчонки с интересом послушали стихотворения «Игрушечный город», «Приходите поиграть», рассказ «В одном не очень дремучем лесу», из книги «Жили-были ёжики», отгадывали загадки по сказкам, отвечали на вопросы. Детская литература, в настоящее время, богата и по составу, и по содержанию. Привить ребенку любовь к чтению – означает зажечь вечный двигатель любознательности. А произведения современных авторов, воспитывают в детях умение шутить и смеяться, формируют нравственную и культурную сторону, передают представления о жизни, труде, об отношении к природе.



### «ПЕРВОКЛАСНЫЕ ЧИТАТЕЛИ»

Посвящение первоклассников в читатели стал ежегодным традиционным праздником, который проводят сотрудники Краснояржской детской библиотеки. С детства книга становится нашим другом, который помогает нам учиться и мечтать.

18 сентября в ОГБОУ «Краснояржская средняя общеобразовательная школа» для ребят 1 «Б» класса (классный руководитель Алексеенко Л.И.) прошел праздник посвящения в читатели под названием «Первоклассные ребята». Первоклассники узнали о сказочной и загадочной стране «Библиотеке», наполненной самыми различными книгами и интересными событиями. В ходе мероприятия



ребята отгадывали волшебные загадки по сказкам, называли своих любимых литературных героев, а также совершили видео экскурсию по Детской библиотеке.

Больше всего книги любят бережное отношение и чистоту. Для того, чтобы стать настоящими читателями, юные книголюбители запомнили правила пользования библиотекой и книгами. Школьники поняли, что книга имеет особое значение в жизни людей, а интерес к чтению необходим каждому человеку.

На память о встрече дети получили подарки, значки «Читатель Детской библиотеки» и





# СЕНТЯБРЬ

Сентябрь переходный период от летнего тепла к осенней прохладе. Температура понижается не резко, а постепенно. Ночи становятся прохладными, солнечные умеренные дни сменяют дождливыми с проблесками солнца. Временами в отсутствие солнца дует холодный ветер, но перепады погоды с теплых на холодные дни не резкие.

Сентябрь окрашивает осеннюю природу в яркие цвета. Листья деревьев и кустарников становятся желтые и желто-красные и к концу месяца начинают заметно опадать.

Сухие ветки побаловать смогут поздней черной ягодой ежевикой. Если поискать, то в лесу можно найти целые сборища брусники.

Первые дожди прошли и наступает пора недолгого возвращения лета - бабье лето. В 20 числах сентября устанавливается теплая, почти летняя, погода с умеренным солнцем.

С почти летним теплом сентябрь радуется сладкими яблочками и цветочными садами. Астры, георгины, гортензии наполняют сентябрь пестрыми тонами, которые сменяются на яркие и золотые в октябре.

*Прячется солнышко, хмур небосвод.  
Вот и сентябрь сторожит у ворот.  
Сникла трава, опустели кусты.  
Птичье «прощай» к нам летит с высоты.*

*Быстро закончилось лето... Как жаль!  
Робко листочки на клёнах дрожат...  
Но не печалься о летнем деньке:  
Сделай из листьев осенний букет.*

*(Т. Керстен)*

## Пословицы

Сентябрь красное лето провожает, осень золотую встречает.  
Сентябрь кафтан с плеча срывает, тулуп надевает.  
Сентябрь - отлётная пора.  
Сентябрь - листопадник.

## Что мы празднуем

1 сентября - День знаний.  
27 сентября - День воспитателя и дошкольного работника.





# Осень

**О**сень, глубокая осень! Серое небо, низкие, тяжёлые, влажные облака; голы и прозрачны становятся сады, рощи и леса. Всё видно насквозь в самой глухой древесной чаще, куда летом не проникал глаз человеческий. Старые деревья давно облетели, и только молодые отдельные берёзки сохраняют ещё свои увядшие желтоватые листья, блистающие золотом, когда тронут их косые лучи невысокого осеннего солнца. Ярко выступают сквозь красноватую сеть берёзовых ветвей вечнозелёные, как будто помолодевшие ели и сосны, освежённые холодным воздухом, мелкими, как пар, дождями и влажными ночными туманами. Устлана земля сухими, разнообразными и разноцветными листьями: мягкими и пухлыми в сырую погоду, так что не слышно шелеста от ног осторожно ступающего охотника, и жёсткими, хрупкими в морозы, так что далеко вскакивают птицы и звери от шороха человеческих шагов. Если тихо в воздухе, то слышны

на большом расстоянии осторожные прыжки зайца и белки и всяких лесных зверьков, легко различаемые опытным и чутким ухом зверолова.

Синицы всех родов, не улетающие на зиму, кроме синицы придорожной, которая скрылась уже давно, пододвинулись к жилью человеческому, особенно синица московка. Звонкий, пронзительный её свист уже часто слышен в доме сквозь затворённые окна. Снегири также выбрались из лесной чащи и появились в садах и огородах, и скрипучее их пенье, не лишённое какой-то приятной мелодии, тихо раздаётся в голых кустах и деревьях.

Ещё не улетевшие дрозды, с чоканьем и визгами собравшись в большие стаи, летают в сады и уремы, куда манят их ягоды бузины, жимолости и, ещё более, красные кисти рябины и калины. Любимые ими ягоды черёмухи давно высохли и свалились, но они не пропадут даром: все будут подобраны с земли жадными гостями.

С.Т. Аксаков








*Мир животных — удивительный и очень интересный. Мы смотрим на картинки с попугаями или медведями, но даже не представляем, до чего увлекательно их изучать.*

## Альпака-антистресс



Альпака — родственники верблюдов, поэтому их ещё называют верблюдами Нового Света. Животные славятся не только невероятно мягкой, лёгкой шерстью, но и мирным нравом. Вот почему их часто привлекают для лечения нервных больных, ведь даже простое поглаживание этих милых животных помогает снять напряжение.

## Влюбленные ара

Эти крупные, очень умные и общительные птицы с ярким оперением обитают в тропических лесах Центральной и Южной Америки. Ара образуют пару на всю жизнь, причём партнёры не только вместе выводят птенцов, но также делят пищу и ухаживают друг за другом.




## Клыки — вилки моржей

Моржи используют свои огромные клыки, чтобы выбираться из воды, отбиваться от хищников, проделывать отверстия для дыхания во льду и собирать моллюсков — их любимое лакомство — с морского дна.



## Поздравьте сов: им 60 миллионов лет

Совы — одна из старейших известных групп сухопутных птиц. Они появились около 60 миллионов лет назад. У сов очень большие глаза, которые собирают свет: так она видит в темноте и охотится. А ещё совы не умеют вращать глазами, чтобы посмотреть по сторонам. Вместо этого они поворачивают голову больше чем на 270 градусов — то есть у них практически круговой обзор.




## Медвежата и молоко

Только что родившийся медвежонок совсем крошечный, слепой и беспомощный. Он не крупнее щенка: весит не более 400 граммов, а по размеру — примерно 20 сантиметров. Первые месяцы он лежит рядом с матерью, прижимаясь к её тёплому меховому боку в уютной темноте берлоги. Мать время от времени просыпается, чтобы покормить его молоком. Только к весне подросшему медвежонку уже не хватает молока. Тогда мать выводит его из берлоги наружу и начинает приучать к обычной медвежьей пище.



## Опасный ягуар

Название этого зверя восходит к древнему языку одного из индейских племён и означает «разбойник, убивающий одним прыжком». Из всех кошачьих у него самые крепкие зубы: ягуар может расколоть ими панцирь черепахи и убить добычу одним-единственным укусом в череп. Опасный дикий зверь!







# Биография матрёшки

**М**атрёшка – один из известных и любимых всеми российских сувениров.

Первая русская матрёшка появилась в конце XIX века и снискала небывалое признание как один из всеобъемлющих образов России, символ русского народного искусства.

Предшественницей и прообразом русской матрёшки стала фигурка добродушного лысого старика, буддийского мудреца Фукурумы, в которой находилось ещё несколько фигурок, вложенных одна в другую, завезённая с острова Хонсю. Кстати, японцы утверждают,

что первым на острове Хонсю такую игрушку выточил безвестный русский монах.

Русскую деревянную разъемную куклу называли матрёшкой. В до-революционной провинции имя Матрёна, Матрёша считалось одним из наиболее распространенных русских имён, в основе которого лежит латинское слово «mater», означающее «мать».

Это имя ассоциировалось с матерью многочисленного семейства, обладающей хорошим здоровьем и дородной фигурой. Впоследствии оно сделалось нарицательным и стало означать токарное разъемное красочно расписанное деревянное изделие. Но и сейчас матрёшка остаётся символом материнства, плодородия, поскольку кукла с многочисленным кукольным семейством прекрасно выражает образную основу этого древнейшего символа человеческой культуры.





## Искусство России

Первая русская матрёшка, выточенная Василием Звёздочкиным и расписанная Сергеем Малютиным, была восьмиместной: за девочкой с чёрным петухом следовал мальчик, затем опять девочка и т. д. Все фигурки отлича-



лись друг от друга. Последняя, восьмая, изображала спелёнатого младенца.

Как правило, матрёшки изготавливают из древесины лиственных пород деревьев. Самым благодатным материалом является липа. Деревья, предназначенные для выделки матрёшек, спиливают ранней весной, обычно в апреле, когда древесина в соку. Спеленные деревья очищают, оставляя обязательно в нескольких местах кольца коры. Иначе при сушке древесина потрескается.

Подготовленные таким образом брёвна с замазанными торцами укладывают штабелями, чтобы между ними остался зазор для воздуха. Заготовленную древесину выдерживают на открытом воздухе не менее двух лет. Брёвна, готовые к обработке, распиливают на заготовки для будущей матрёшки. В руках токаря заготовка проходит до 15 операций, прежде чем стать готовой матрёшкой. Обычно первой вытачивают самую маленькую, неоткрывающуюся фигурку, потом уже все остальные. Готовых кукол грунтуют крахмальным клеем, сушат – теперь матрёшка готова к росписи.

По преданию, первую «троицкую» игрушку вырезал настоятель Троице-Сергиева монастыря, основанного в 1340 году, Сергей Радонежский. Он лично одаривал игрушками детей. Даже среди игрушек царских детей были деревянные троицкие. Их покупали в Сергиевом Посаде, куда на богомолье в Троице-Сергиев монастырь приезжали русские цари со своими чадами и домочадцами.

В 1900 году русская матрёшка экспонировалась на Всемирной выставке в Париже, где получила медаль и мировое признание. С конца XVIII – начала XIX века до нас дошли резные деревянные игрушки, изображающие крестьянскую девушку в кокошнике, нарядных барынь и гусар. Первые матрёшки своими формами и росписью тоже отражают пёструю разнообразную жизнь: девушек в русских сарафанах, с корзинами, серпами, букетиками цветов, либо в зимних полушубках, с шалью на голове. Матрёшка – это произведение и скульптурное, и живописное, это образ и душа России.





## **Нежные куриные шарики в сырно-сливочном соусе**

### **Состав:**

- 500 гр. куриного филе
- 1 луковица
- 1 яйцо
- 3 зубчика чеснока
- 200 мл сливок
- 150 гр. твердого сыра



### **Способ приготовления:**

- 1.** Куриное филе нужно слегка отбить и мелко порезать
- 2.** Затем добавить туда мелко шинкованный лук, посолить, поперчить, вбить яйцо.
- 3.** Хорошенько перемешать.
- 4.** Теперь возьмите форму, смажьте сливками и формируя небольшие шарики из приготовленной массы, выкладываете их в форму (немного в муке их обваливать).
- 5.** Запеките в разогретой до 180\*С духовке 10-15 минут.
- 6.** Тем временем приготовьте заливку: сыр нужно потереть на мелкой терке, выдавить туда чеснок и смешать со сливками.  
Теперь достаньте форму из духовки, полейте заливкой каждый шарик и поставьте в духовку еще на 15-20 минут.  
Сыр расплавится и потечет, а сливки пропитают шарики и у вас получится шикарное блюдо собственного приготовления!  
На гарнир хорошо подойдут тушеные овощи или салатик.

**Приятного аппетита!**





Екатерина Румянцева

## **Гусеница Луша**

# **Афиша мероприятий в октябре:**

**2 октября в 15.00 - «Животные герои книг» 6+**

Литературная игра / в рамках экологического клуба «Капелька»

**4 октября в 14.00 - «Закружила осень золотая» 6+**

Книжная выставка

**6 октября в 14.00 ч. - «Сёрфинг в сети: как ловушки обойти» 6+**

Онлайн-час информации

/ в рамках клуба компьютерной грамотности «Компик»

**8 октября в 14.00 ч. – «Зналок души каждого слова» 12+**

Книжная выставка / к 150-летию со дня рождения И. Бунина

**9 октября в 14.30 ч. - «Я жил лишь затем, чтобы писать ...» 12+**

Литературная гостиная / к 150-летию со дня рождения И. Бунина

**14 октября в 15.00 ч. – «Во флаге – слава Белгородчины» 6+**

Онлайн-информина / в рамках клуба будущих избирателей «Надежда»

**15 октября в 14.00 ч. – «Жизнь, ставшая легендой» 6+**

Исторический репортаж

/ к 290 летию со дня рождения полководца А.В. Суворова

**21 октября в 14.30 ч. – «Доброта творит чудеса» 6+**

Познавательная беседа

**23 октября в 14.30 ч. – «Теория невероятностей» 12+**

Онлайн-премьера книги В. Лидерман

/ в рамках проекта «Литературный календарь читателя»

**27 октября в 15.00 ч. – «Наши земляки – участники войны» 6+**

Час памяти

**29 октября в 14.00 ч. – «Музыка на войне» 12+**

Виртуальная музыкальная гостиная



