

СОВЁНОК

Библиотечная газета для детей младшего и среднего
школьного возраста



В номере:

6+

Октябрь 2021

- Праздничная дата (стр. 2-3)
- Православная страничка (стр. 4)
- Праздники и будни в детской библиотеке (стр. 5-6)
- Юные таланты (стр.7)
- Времена года (стр. 8)
- Стихи про осень (стр. 9)
- Экологический урок Совёнка (стр. 10)
- Тест (стр.11-12)
- Готовим сами, готовим с мамой! (стр.13)
- Мастерим своими руками (стр.14)
- Объявления (стр.15)



© *День учителя!*

Пусть радость Вам
подарят этот праздник
И славная осенняя пора!
Желаем процветания и счастья,
Здоровья, понимания, добра!



С Праздником Покрова
Пресвятой Богородицы!

Всемирный день учителя - 5 октября!

История праздника День учителя



5 октября 1966 года в Париже состоялась Специальная межправительственная конференция о статусе учителей. В результате представителями ЮНЕСКО и Международной организации труда был подписан документ «Рекомендации, касающиеся статуса учителей»

С 1994 года Россия отмечает День учителя по всемирному календарю — 5 октября. А раньше этот профессиональный праздник выпадал на первое воскресенье октября.

В первое воскресенье октября День учителя по-прежнему отмечают в странах, входивших ранее в состав СССР: в Азербайджане, Беларуси, Казахстане, Кыргызстане, Латвии, Украине.

Сегодня 5 октября, Всемирный день учителя (World Teachers' Day), празднуется более чем в 100 странах мира. В этот день отмечаются заслуги учителей и всех работников сферы образования в процессе качественного образования и их неоценимый вклад в развитие общества.

В 2002 году почта Канады выпустила памятную марку в честь Всемирного дня учителя.

Почему так любим и почётен этот праздник во всём мире?

Потому что у каждого человека, живущего на земле, есть или были учителя. Учитель был у строителя и президента страны, у повара и математика, у портнихи и космонавта. Труд учителя — это не только ответственная, но очень благодарная работа, это ещё и настоящее искусство. Каждый человек, знаменитый и не очень, начинает свой путь в большую жизнь с первого урока, на котором первая учительница рассказывает, что ждёт его в будущем.

Настоящий учитель — это не только человек, который учит детей наукам, он сам — пример для подражания во всех смыслах — нравственном и духовном. Воспитание достойного молодого поколения — это миссия, это цель жизни каждого учителя. Настоящий учитель — это не просто человек, дающий знания, — это человек, полностью отдающий себя детям. Учителем стать невозможно, им надо родиться. Только повзрослев, мы понимаем, что одни учителя остаются в нашей памяти и в жизни навсегда, а другие забываются, стираются из памяти. Причём помнятся, как правило, самые требовательные, самые строгие.

Только повзрослев, мы понимаем, какой огромный труд, усилия, знания вкладывали в нас наши учителя, чтобы мы могли стать в дальнейшем достойными людьми. В наше время компьютерных технологий часто родители пытаются переложить львиную долю обучения на плечи компьютеров. Но ни один компьютер не заменит личности учителя. Пока существуют дети, до тех пор необходим человек — учитель — наставник, который объяснит и подскажет, как выйти из сложной ситуации. Призвание настоящего учителя в том, чтобы не только дать человеку образование, но и сохранить в нём главное — человечность, передать своему ученику лучшие идеи человечества, для того чтобы ученики, которых он обучает, стали личностями мыслящими, самостоятельными, творческими, духовно

богатыми. Всё, что делают учителя, заслуживает самого искреннего признания и благодарности.

В свой красивый и самый добрый профессиональный праздник учителя принимают поздравления от учеников настоящих и бывших. Этот день пронизан хорошим настроением, атмосферой праздника, повсюду цветы и подарки, которыми одаривают учителей. В российских школах существует давняя традиция — в День учителя устраивать день самоуправления, когда уроки ведут не учителя, а ученики старших классов.

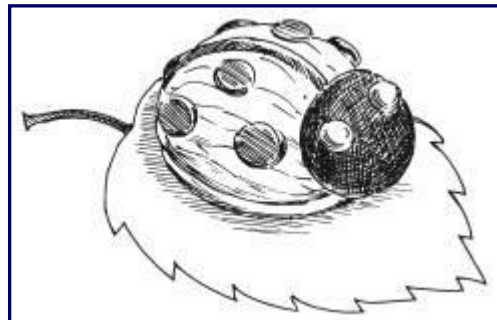
Если ты уже ходишь в школу, приготовь в этот день подарок для своего учителя своими руками, пусть это будет небольшой сувенир, но он будет подарен от чистого сердца.

Поделка на день учителя «Воспоминание о лете»

Для поделки понадобятся: две пустые скорлупы от грецкого ореха, лист А4 зелёного картона, бумага жёлтого, белого и красного цвета, клей, красный и чёрный лак для ногтей, фломастер.

На зелёном картоне сверху напиши фломастером: «С Днём учителя, дорогая (имя учителя)!» Из жёлтой, красной и белой бумаги вырежи цветы (ромашки) и наклей на картон. Цветы должны занимать всё поле открытки. Обведи на разноцветной бумаге что-то с круглым сечением, например крышку от пластиковой бутылки, и приклей на цветы «серединки». Теперь делаем божьих коровок.

Покрой красным лаком сверху скорлупу грецких орехов, дай высохнуть. Чёрным лаком нарисуй мордочки и точки на спинке. Аккуратно по периметру намажь клеем скорлупу снизу и посади (приклей) насекомых на лепестки цветов. Открытка готова!




Ко Дню учителя можно подготовить стенгазету, в которой использовать фотографии учителя и одноклассников. Написать забавные подписи к фотографиям и обязательно придумать хорошее и доброе поздравление. Открытки, нарисованные самими учениками, будут отличным сюрпризом для педагога. Можно украсить класс воздушными шарами и осенними листьями.

А главное, о чём не стоит забывать в этот день, — это цветы! Ведь большинство учителей — женщины, а какая женщина не любит цветов? Но и педагоги-мужчины тоже не откажутся от красивого букета.

А теперь самое главное: лучший подарок для учителя в этот праздничный день — отличные оценки его учеников. Постарайся выучить на отлично все уроки и порадовать любимого учителя «пятеркой»!



14 октября Покров Пресвятой Богородицы



14 октября, в день Покрова Божией Матери, православные христиане вспоминают чудо, которое произошло в 910 году. По преданию, Богородица явилась молящимся во Влахернском храме в Константинополе. На Руси этот праздник называли Покров день. Мы расскажем о событиях и традициях Покрова.

Что такое Покров Пресвятой Богородицы

Покров Пресвятой Богородицы принадлежит к числу великих праздников Русской Православной Церкви. Его полное название — Покров Пресвятой Владычицы нашей Богородицы и Приснодевы Марии.

По преданию, Богородица явилась молящимся во Влахернском храме в Константинополе. Произошло это в 910 году. Божия Мать расprostерла свой омофор (покрывало для головы) над людьми, и это чудо стало знаком заступничества и утешения над людьми. Покров

Пресвятой Богородицы празднуется только в Русской Церкви.

Когда празднуется Покров Пресвятой Богородицы

Покров Пресвятой Богородицы принадлежит к числу великих праздников. Дата праздника фиксированная — 14 октября по новому стилю (1 октября по старому стилю).

События Покрова Пресвятой Богородицы

История самого события, послужившего поводом к установлению праздника, известна достаточно хорошо. К Константинополю подступили войска варваров. В те годы подобные набеги нередко заканчивались кровавой резней, и жители византийской столицы оправданно ждали, что уже к утру они могут проститься с жизнью.

Священники города молились об избавлении от врагов, и вот в четвертом часу ночи будущем известному христианскому святому, юродивому Андрею Константинопольскому (славянину попавшему некогда в византийский плен), во Влахернском храме Константинополя явилось видение. На небе он увидел идущую по воздуху Богородицу, озаренную небесным светом, окруженную ангелами и сонмом святых. Как описывает это видение святой Димитрий Ростовский, Богородица «сняла с Себя блиставшее наподобие молнии великое и страшное покрывало, которое носила на Пречистой главе Своей и, держа его с великою торжественностью Своими Пречистыми руками, расprostерла над всем стоящим народом». Чудесный покров защитил город. Поднявшаяся буря разметала корабли варваров, избавив жителей Константинополя от смерти.

Приметы:

- Если на Покров выпадал снег считалось, что зима будет ранняя и снежная.
- Если 14 октября шел дождь или было сухо и солнечно значит, сугробов ждать придется еще долго, минимум до начала декабря.
- Если снег выпадал до Покрова, это сулило не скорую зиму.
- Холодную и суровую зиму также читали по деревьям, на которых было еще много листья.
- Если на березах и дубах к празднику не осталось листьев, это предвещало мягкую зиму.



«ЗОЛОТЫЕ РОССЫПИ НАРОДНОЙ МУДРОСТИ»



В рамках муниципального проекта «Слово по слову» учащиеся 5 «А» класса ОГБОУ «Краснояржская средняя общеобразовательная школа» приняли участие в литературной игре, посвящённой русскому народному творчеству. Ребята показали свои знания в пословицах, поговорках и скороговорках, участвуя в познавательных конкурсах и викторинах. Как приятно осознавать, что культура русского народа жива, а мудрые изречения наших предков не забыты, они дошли до наших времен. И благодаря им русский язык стал более

выразительным и образным.

«НАШИ ПУШИСТЫЕ ДРУЗЬЯ»

Учащиеся 2 класса ОГБОУ "Краснояржская СОШ" приняли участие в литературной игре «Наши пушистые друзья», организованной в рамках экологического клуба «Капелька» детской библиотеки.

Ребята познакомились с историей праздника Международного дня защиты животных, вместе подумали, что может сделать каждый человек, чтобы сохранить природу и животных. Дети участвовали в электронной викторине «Сказочные животные», где описывали портрет домашнего питомца, участвовали в конкурсах «Чей хвостик?», «Котовасия».

В завершении мероприятия посмотрели мультфильм «День рождения Леопольда» и получили на память раскраски с животными.



«БЕЗОПАСНОЕ ПУТЕШЕСТВИЕ В СТРАНУ ИНТЕРНЕТ»



15 октября для учащихся 4 «Б» класса ОГБОУ «Краснояржская средняя общеобразовательная школа» прошел час информации «Безопасное путешествие в страну Интернет».

С помощью электронной презентации «Знатоки безопасного Интернета» ребята отвечали на вопросы викторины, помогали «виртуальным» ученикам Диме и Свете разобраться,

как правильно вести себя в Сети. Дети участвовали в игре «ДаНетки», отгадывали «компьютерные» загадки. Школьники узнали о различных видах вредной информации: что такое спам, вирусы; с интересом слушали о том, как не попасть в ловушку интернет-мошенников. В конце встречи ребята познакомились с правилами вежливого общения в Сети.

Подобные мероприятия учат детей более ответственно и безопасно вести себя в сети Интернет, а также напоминают о том, что реальная жизнь гораздо ярче и интереснее.



«СПАСИБО, ЧТО ВЫ НАШИ ЧИТАТЕЛИ!»

Сердце и душа библиотеки – это наши читатели. Они приходят в библиотеку по одному и компаниями, веселые и серьезные, тихие и шумные. Ребята пишут творческие работы, участвуют в конкурсах, читают журналы и книги, объединяются в клубы по интересам и пользуются нашей неизменной любовью и уважением. Какие бы перемены не ожидали нас в будущем, наши верные читатели всегда и во все времена будут с нами.

Ежегодно, 8 октября жители села Теребрено празднуют престольный праздник Сергия Радонежского. В этом году праздник прошел в онлайн – режиме. По традиции в этот день библиотека наградила своих лучших читателей. В номинации «Активный читатель» принимала поздравления семья Брунза, в номинации «Юный читатель» - Демина Анастасия.



«НАД НАМИ РЕЕТ ФЛАГ БЕЛОГОРЬЯ!»

Ежегодно, 14 октября, наша область отмечает значимый праздник – День флага Белгородской области. Создание герба и флага Белгородской области - доказательство того, что жива историческая память белгородцев о богатом прошлом родного края. В этих символах, как в зеркале, отражается многовековая и полнокровная история края, прослеживаются его истоки и родовые корни. Каждый житель должен знать, как выглядит флаг его области, так как это лицо его малой Родины, а значит и частичка его самого.

День флага Белгородской области совпадает с большим православным праздником Покрова Пресвятой Богородицы. Богородица издавна считается покровительницей России. Её цвет - голубой - присутствует на белгородском флаге.

Работники модельной библиотеки – филиала №9 с. Теребрено и Теребренского СДК в этот день еще раз напомнили жителям о празднике и провели акцию «Над нами реет флаг Белогорья!» Поздравив жителей с праздником Днем флага Белгородской области, раздали буклеты с информацией о белгородской символике, напомнив о важности такого атрибута в жизни каждого человека, как флага Белгородской области и наполни сердца жителей чувством гордости за нашу малую Родину.



«ЖИВИ, ЖИВИ КНИГА!»



В библиотеке-филиале №4 с.Демидовка прошла акция «Живи, живи книга!» Началось мероприятие с беседы о необходимости бережного отношения к книгам. Затем библиотекарь с ребятами 7-9 лет провела экспертизу по выявлению книг, которые нуждаются в ремонте и показала, как нужно «подлепить» книги, чтобы они снова радовали своих читателей.

Ребята расправили загнутые страницы, стерли ластиком карандашные пометки, подклеили страницы скотчем и корешки бумагой. Занимаясь ремонтом книг, дети увлеклись новым, по-настоящему полезным делом.

Очень важно дать прочувствовать важность своей работы каждому ребенку и подвести к выводу, что все книги надо беречь!

«Осенний парад»

Капли дождя стучат за окном,
Мы греемся в пледе с пушистым котом,
И чай с чабрецом несёт мамочка мне ...

Good morning, привет осенней паре!

Опавшие листья уносят мечту,
Клубочком туман плывёт на пруду,
Мрачнеет, как лист, моё настроенье,
Всё чаще хочу я тепла и ... варенья.
Мои хризантемы склонили бутоны,
От ветра слышны дубравушки стоны.


Бушует всюю осенний парад,
Царица рисует цветочный маскарад.
Всё дольше хочется спать по утрам,
Но школа мне шепчет: «Вставайте, мадам!»
И скоро, надеюсь, придёт снегопад,
Goodbye! До свиданья, осенний парад.

**Анна Брунза,
ученица Тербренской школы
Краснояржского района**

ВРЕМЕНА ГОДА ОСЕНЬ

Сентябрь

Заалели рощи ярко!
Дарит лес свои подарки:
Ярко-красную рябину,
Полные грибов корзины!



Октябрь

Фрукты, овощи спели –
Как богат наш урожай!
Птички стаи улетели
На зимовку в теплый край.



Ноябрь

Дождик прыгает по лужам,
Яркий зонт открыть нам нужно,
Чтобы в хмурый день осенний
Поднималось настроенье!





Осень золотая

Осень золотая
Ходит по дорожкам.
У нее на ножах
Желтые сапожки.

У нее на платье
Листики цветные,
А в ее лукошке
Есть грибы лесные.

А. Яранова

Осень

Осень на опушке краски разводила,
По листве тихонько кистью проводила:
Пожелтел орешник и зарделись клёны,
В пурпуре осеннем только дуб зелёный.

Утешает осень:

-Не жалейте лето!

Посмотрите – роща золотом одета!

З. Фёдоровская

Осени привет

Ветер-почтальон
Письма разносил,
Дул, старался он,
Не жалея сил.
На листве цветной
Осени привет,
Дождик затяжной
Сыплет свой ответ.
Пруд покрылся весь
Нотками дождя,
Пишет небо песнь,
В осень уходя.

Все деревья облетели,
Зеленеют только ели,
Стали голыми леса.
Днём и ночью дождик льёт,
Грязь и лужи у ворот.

Тамара Маршалова

Осень

Ходит осень по дорожке,
Промочила в лужах ножки.
Льют дожди
И нет просвета.
Затерялось где-то лето.

Ходит осень,
Бродит осень.
Ветер с клёна листья
Сбросил.

Под ногами коврик новый,
Жёлто-розовый –
Кленовый.

В. Авдиенко

Зонтик

Если дождик проливной,
Зонтик я беру с собой,
Очень яркий и большой,
Желто-красно-голубой.
Кто ни повстречается,
Очень удивляется.
Говорит кругом народ:
«Вот так чудо! Зонт идет!»
Даже чуточку обидно,
Что меня совсем не видно...

М. Сидорова

Осень

Ходит осень в нашем парке,
Дарит осень всем подарки:
Бусы красные — рябине,
Фартук розовый — осине,
Зонтик желтый — тополям,
Фрукты осень дарит нам.

И. Винокуров




Территория России так велика, что, путешествуя по стране, можно убедиться, как разнообразен мир её растений. В своей книге «ЦЕЛЕБНЫЙ ДАР ДРЕВЕС» писатель-натуралист Юрий Андреевич НОВИКОВ рассказывает о чудодейственных свойствах самых обыкновенных трав, кустарников и деревьев.

МОЖЖЕВЕЛЬНИК

Это растение заслуживает самого доброго отношения со стороны человека. Незаметный летом среди обилия зелени, каждый куст можжевельника как бы вновь нарождается осенью, когда «отговорила роща золотая» и угас осенний пожар лесов и перелесков. Стоит вечнозелёный красавец, миниатюрный брат южного кипариса, среди белых стволов берёзового колка – и становится нарядно и празднично в лесу. А какой грибник не знает, что можжевельник – верный признак грибного места, как, впрочем, и муравьиные кучи? Да и землепашцы не обходили его своим вниманием: считалось, что урожай ячменя будет отменным, если посеять злак в период цветения можжевельника. Не только этим знаменит наш «северный кипарис». Трудно найти дерево или кустарник, которые могли бы соперничать с можжевельником в выделении целебных летучих веществ, губительно дей-

ствующих на болезнетворные бактерии. Подсчитано: за сутки один гектар можжевельника испаряет 30 кг фитонцидов, которые способны очистить воздух целого города. Вот уж поистине природная лаборатория здорового воздуха!

Целебными свойствами обладают и плоды можжевельника. Они содержат эфирное масло, уксусную, яблочную и муравьиную кислоту. Да и сладкой глюкозы в ягодах-шишках накапливается до 40 процентов, почти столько же, сколько и в винограде. Полезность плодов давно подмечена народом. Чаще всего применяют ягоды можжевельника в качестве мочегонного, отхаркивающего и улучшающего пищеварение средства. Не следует забывать, что настой ягод противопоказан при воспалении почек. Наружно мази, содержащие можжевеловое эфирное масло, используют при подагре, ревматических болях в суставах и мышцах.



Цветовой тест

Внимательно посмотри на эти цвета. Какой из них тебе нравится больше? Выбери почти не задумываясь! А теперь смотри ключ к тесту.



Голубой

Это цвет покоя и мира. Если выбрал именно этот цвет, ты ранимый и чувствительный. Любишь тихие игры, прогулки по парку. Ты общительный, но только с некоторыми ребятами, которые нравятся.

Красный

Если выбрал красный цвет, ты активный, любишь всегда и во всём быть первым. Тебе нравятся подвижные игры, долгие прогулки, занятия спортом. Тяжелее всего переносишь скучные, утомительные дела. У тебя много друзей, легко находишь общий язык со всеми.



Розовый

Ты – большой любитель мягких игрушек, очень нежный и добродушный. У тебя мягкий, покладистый характер, со всеми стараешься найти общий язык. Не любишь ссоры и драки. Обожаешь рисовать, раскрашивать. Друзья и близкие уверены, что ты – самый дружелюбный и милый!



Жёлтый

Ты, словно маленькое солнышко – всегда улыбаешься и хохочешь. Все тебя обожают! Больше всего на свете тебе нравится мечтать и придумывать что-нибудь новенькое. Самый лучший выходной – в театре с мамой или в музее с папой.



Оранжевый

Оранжевый цвет – это сочетание красного и жёлтого, поэтому с ним ассоциируются качества этих двух цветов. Ты яркая личность, любишь необычные игры и приключения. С тобой можно договориться о чём угодно. Общительный – это о тебе!

Коричневый

Цвет земли ассоциируется с основательностью, стабильностью и реалистичностью. Если выбрал коричневый цвет, у тебя очень спокойный характер. Любишь почитать в тишине интересную книжку или поиграть один. Ты – верный и понимающий друг. Обожаешь, когда мама читает тебе сказки на ночь.



Зелёный

«Зелёные» – отзывчивые ребята. Любят командные игры. Всегда готовы выслушать и помочь. Если мама попросит тебя немедленно убрать игрушки, тут же уберёшь. Ты ведь их не убрал не потому что не хотел, а потому что просто забыл!



Куриные «растрёпки»

Ингредиенты:

- куриная грудка - 3 шт
- 2-3 ст. л. майонеза
- 1 яйцо
- 2-3 ст. л. муки или крахмала
- соль, перец по-вкусу
- 3-4 зубчика чеснока
- щепотка карри



Приготовление:

1. Куриное мясо порезать маленькими кубиками, добавить майонез, яйцо, муку, соль, перец, выдавить чесночка.
2. Должно получиться как тесто на оладьи и выпекать так же как оладьи на растительном масле.



***Комментарии:** эти "оладушки" получаются такие, как бы "растрепанные", то есть не идеальной формы. В "растрёпки" можно добавлять разные специи по-вкусу, мелко порубленную зелень. Ещё можно добавить мелко порубленную небольшую луковцу.*

Блиц-запеканка из трёх ингредиентов

Ингредиенты:

- творог - 500 гр.
- сгущенка - 1 банка
- яйца - 3 шт.

Приготовление:

Яйца взбиваем со сгущенкой (можно миксером, можно просто венчиком, можно даже без фанатизма). Добавляем творог - 9%-й, Все тщательно перемешиваем, чтоб не было комочков. Выкладываем в форму (у меня силиконовая) и ставим в разогретую до 160 гр. духовку на 40 минут. Выпекаем до румяной корочки (ориентируйтесь по своей духовке). Даем остыть или кушаем теплую, кто как любит. Приятного аппетита



Приятного аппетита!



Екатерина РУМЯНЦЕВА

ОРЕХОВЫЕ ЗВЕРИ



1. Аккуратно раскрой орехи, так, чтобы две скорлупки остались целыми.


2. Залепи комочком пластилина внутренность скорлупки.

3. Слепи голову, лапки, хвост – получилась черепашка.



4. Прилепи на скорлупку ушки, нос, глаза; под скорлупку – лапки, на скорлупку приклей гречку – получился ёжик.

5. Воткни 2 веточки в голову, 6, по 3 с каждой стороны, по бокам – получился жук.



6. Яркими красками раскрась скорлупки – получились «божьи коровки».



7. Обведи скорлупку на бумаге и пририсуй хвост, плавники и губы для рыбки, ласты, голову и хвост для водяной черепахи; вырежи их, раскрась скорлупки и прилепи их на бумажную основу. При желании, приклей сзади магнит и повесь фигурки на холодильник.

8. Покрась скорлупку белой краской, вылепи из пластилина уши, из бумаги вырежи хвост – получилась мышка.

9. Из двух целых орехов сделай медведя, скрепив орехи пластилином и вылепив лапы.



Афиша мероприятий в ноябре

2 ноября в 11.00 ч. - **«Животный мир Чарушина»**
литературный онлайн-час
/ к 120-летию со дня рождения Е.И. Чарушина (6+)

3 ноября в 11.00 ч. - **«Славься Отечество!»**
патриотическая онлайн-игра к Дню народного единства
/ в рамках клуба будущих изобретателей «Надежда» (12+)

4 ноября в 18.00 ч. - **«Голоса старины»**
онлайн-обзор сборника «Сказки, пословицы, песни Белгородской черты»
/ в рамках Всероссийской акции «Ночь искусств» (6+)

5 ноября в 12.00 ч. - **«Осень фантазии своими руками»**
творческая онлайн мастерская / по изготовлению открыток (6+)

6 ноября в 13.00 ч. - **«Здесь живёт история моя»**
онлайн выставка-викторина по истории казачества (12+)

12 ноября в 15.00 ч. - **«Край мой – капелька России»**
историческая викторина / по Красноярскому району (6+)

16 ноября в 15.00 ч.- **«Твои друзья на планете Земля»**
игра-викторина / к Дню толерантности (6+)

С 17 по 28 ноября - **«Наша с мамой любимая книга»**
онлайн – конкурс фотографий / к Дню Матери (6+)

18 ноября в 14.00 ч. - **«Символы России. Космические достижения»**
участие во Всероссийской олимпиаде (6+)

20 ноября в 14.00 ч. - **«Гений русской прозы»**
книжная выставка / к 200-летию Ф.М. Достоевского (12+)

С 23 по 27 ноября - **«И вновь душа поэзией полна...»**
поэтический челлендж / по творчеству поэтов-юбиляров 2021 (6+)

24 ноября в 14.00 ч. - **«Прекрасен мир любовью материнской»**
книжная выставка / к Дню Матери (16+)

25 ноября в 14.00 ч. - **«Супер Мама»**
выставка детских рисунков (0+)

26 ноября в 15.00 ч. - **«Его величество классик»**
виртуальный обзор творчества Ф.М. Достоевского / к 200-летию со д.р. писателя (12+)

30 ноября в 15.00 ч. - **«Некрасов – певец Руси великой»**
литературный экскурс / к 200 – летию со дня рождения Н.А. Некрасова (6+)